



# PROFIL KESEHATAN EDISI 2024 TAHUN 2025



**DINAS KESEHATAN  
KABUPATEN GUNUNG MAS**

JLN.D.I PANJAITAN NO.02-TELP.(0537)3032755,3032756  
KUALA KURUN



## KATA PENGANTAR

Kami panjatkan puji syukur kepada Tuhan Yang Maha Esa atas segala berkat rahmat yang telah dilimpahkan, akhirnya penyusunan “Profil Kesehatan Kabupaten Gunung Mas Tahun 2024” ini dapat diselesaikan. Kami menyambut gembira dengan terbitnya profil ini untuk merespon tingginya kebutuhan akan data dan informasi, di tengah banyaknya tantangan yang dihadapi terkait pemenuhan data dan informasi sebagai landasan pengambilan keputusan yang evidence-based. Profil Kesehatan Kabupaten Gunung Mas merupakan salah satu media yang dapat berperan dalam pemantauan dan evaluasi pencapaian hasil pembangunan kesehatan. Penyediaan data dan informasi dilaksanakan melalui serangkaian proses panjang mulai dari hulu sampai hilir. Proses pengelolaan data ini bersumber dari berbagai unit kerja baik di dalam maupun di luar sektor kesehatan. Penyusunan profil kesehatan dilaksanakan setiap tahun, maka berbagai perkembangan indikator yang digunakan dalam pembangunan Kesehatan baik indikator masukan, proses maupun indikator keluaran, manfaat dan indikator dampak dapat diikuti secara cermat. Fakta ini merupakan bahan yang sangat berguna untuk melakukan analisa kecenderungan dalam konteks penentu strategi dan kebijakan kesehatan di masa yang akan datang. Profil Kesehatan Kabupaten Gunung Mas ini disajikan dalam bentuk cetakan, dan softcopy serta juga dapat diunduh di website Asik-Cakep sehingga memudahkan para pengguna (masyarakat) untuk mendapatkan publikasi ini.

Pada kesempatan ini saya menyampaikan terima kasih kepada semua pihak yang telah membantu penyusunan Profil Kesehatan data terpilih menurut Jenis Kelamin Kabupaten Gunung Mas Tahun 2024 ini, baik dari Puskesmas maupun dari bidang di Dinas Kesehatan, khususnya Sub Perencanaan, Keuangan, dan Aset serta semuanya pihak yang telah bekerja maksimal menyusun Profil Kesehatan Tahun 2024 hingga dapat terealisasi sesuai harapan.

Kuala Kurun, 30 Juni 2025

Mengetahui  
Kepala Dinas Kesehatan,



ARNOLD, SKM., MM  
NIP. 19660323 198902 1 002



## DAFTAR ISI

KATA PENGANTAR .....	i
DAFTAR ISI .....	ii
DAFTAR GAMBAR .....	iii
DAFTAR TABEL .....	iv
DAFTAR GRAFIK .....	v
BAB I PENDAHULUAN .....	1
1.1. Latar Belakang .....	1
1.2. Jumlah Desa/Kelurahan .....	2
1.3. Jumlah Penduduk .....	2
1.4. Rata-rata jiwa/rumah tangga .....	3
1.5. Kepadatan penduduk/Km <sup>2</sup> .....	3
1.6. Rasio Beban Tanggungan .....	4
1.7. Rasio Jenis Kelamin .....	4
1.8. Penduduk 15 tahun ke atas melek huruf .....	5
1.9. Penduduk 15 tahun yang memiliki ijazah tertinggi (SMP/MTs, 1.10. SMA/MA, Perguruan tinggi) .....	5
BAB II SARANA KESEHATAN .....	6
2.1 SARANA KESEHATAN .....	6
2.1.1. Jumlah Rumah Sakit Umum .....	6
2.1.2. Jumlah Rumah Sakit Khusus .....	6
2.1.3. Jumlah Puskesmas Rawat Inap .....	6
2.1.4. Jumlah Puskesmas non-Rawat Inap .....	7
2.1.5. Jumlah Puskesmas Keliling .....	7
2.1.6. Jumlah Puskesmas pembantu .....	7
2.1.7. Jumlah Apotek, Klinik Pratama, dan Klinik Utama .....	9
2.1.8. RS dengan kemampuan pelayanan gadar level 1 .....	9
2.2 AKSES DAN MUTU PELAYANAN KESEHATAN .....	9
2.2.1. Cakupan Kunjungan Rawat Jalan dan Rawat Inap .....	9
2.2.2. Angka kematian kasar/Gross Death Rate (GDR) dan Angka Kematian Murni/Nett Death Rate (NDR) di RS .....	10
2.2.3. Bed Occupation Rate (BOR), Bed Turn Over (BTO), Turn of Interval (TOI) dan Average Length of Stay (ALOS) di Rumah Sakit .....	11
2.2.4. Puskesmas dengan ketersediaan obat vaksin & essensial, dan Persentase Ketersediaan Obat Essensial, dan Persentase kabupaten/kota dengan ketersediaan vaksin IDL .....	11



2.3. UPAYA KESEHATAN BERSUMBERDAYA MASYARAKAT (UKBM) .....	12
2.3.1 Jumlah Posyandu dan Jumlah Posbindu PTM* .....	12
2.3.1 Jumlah Keaktifan Posyandu dan Rasio posyandu per 100 balita .....	12
BAB III SUMBER DAYA MANUSIA KESEHATAN .....	13
BAB IV PEMBIAYAAN KESEHATAN .....	15
4.1. Peserta Jaminan Pemeliharaan Kesehatan .....	16
4.2. Anggaran Kesehatan .....	16
BAB V KESEHATAN KELUARGA .....	17
5.1. Kesehatan Ibu .....	17
5.2. Kesehatan Anak .....	18
5.3. Kesehatan Usia Produktif dan Usia Lanjut .....	19
BAB VI PENGENDALIAN PENYAKIT .....	20
6.1 Pengendalian Penyakit Menular Langsung .....	21
6.2. Pengendalian Penyakit yang Dapat Dicegah dengan Imunisasi .....	22
6.3 Pengendalian Penyakit Tular Vektor dan Zoonotik .....	22
6.4 Pengendalian Penyakit Tidak Menular .....	23
BAB VII KESEHATAN LINGKUNGAN .....	24
BAB VIII PENUTUP .....	26
Lampiran .....	27



**DAFTAR GAMBAR**

Gambar 1.1 Peta Administrasi Kabupaten Gunung Mas ..... 1





**DAFTAR TABEL**

Tabel 2.1 Puskesmas Rawat Inap Tahun 2024 ..... 7  
Tabel 2.2 Puskesmas Non Rawat Inap Tahun 2024 ..... 7  
Tabel 2.3 Puskesmas pembantu Tahun 2024 .....7  
Tabel 2.4 Jumlah Tenaga Kesehatan Kabupaten Gunung Mas Tahun 2024  
..... 14





## DAFTAR GRAFIK

Grafik 1.1 Jumlah penduduk Kabupaten Gunung Mas per-Kecamatan Tahun 2024 .....	3
Grafik 1.2 Rata-rata jiwa/rumah tangga tahun 2024 .....	3
Grafik 1.3 kepadatan penduduk/km <sup>2</sup> tahun 2024 .....	4
Grafik 1.4 Rasio Jenis Kelamin tahun 2024 (menurut umur) .....	4
Grafik 1.5 Penduduk 15 tahun ke atas melek huruf Tahun 2024 .....	5
Grafik 1.6 Penduduk 15 tahun yang memiliki ijazah tertinggi (SMP/MTs, SMA/MA, Perguruan tinggi) Tahun 2024 .....	5
Grafik 1.7 Jumlah kunjungan rawat jalan menurut jenis kelamin Tahun 2024 .....	10
Grafik 1.8 Jumlah kunjungan rawat jalan menurut jenis kelamin Tahun 2024 .....	10
Grafik 1.9 Total Kabupaten di Rumah Sakit (Kuala kurun dan Pratama Tumbang Talaken) Kabupaten Bed Occupation Rate (BOR), Bed Turn Over (BTO), Turn of Interval (TOI) dan Average Length of Stay (ALOS) .....	11
Grafik 1.10 Jumlah Posyandu dan Jumlah Posbindu PTM* .....	12
Grafik 1.11 Jumlah Posyandu aktif tahun 2024 di Kabupaten Gunung Mas .....	12
Grafik 1.12 Peserta Jaminan Pemeliharaan Kesehatan .....	16
Grafik 1.13 Kesehatan Ibu Tahun 2024 .....	18
Grafik 1.14 Kesehatan Anak Tahun 2024 .....	19
Grafik 1.15 Kesehatan Usia Produktif dan Usia Lanjut Tahun 2024 .....	19
Grafik 1.16 Realisasi laporan Pengendalian Penyakit Menular Langsung Tahun 2024 .....	21
Grafik 1.17 Realisasi laporan Pengendalian Penyakit yang Dapat Dicegah dengan Imunisasi Tahun 2024 .....	22
Grafik 1.18 Realisasi Laporan Pengendalian Penyakit Tular Vektor dan Zoonotik Tahun 2024 .....	23
Grafik 1.19 Realisasi laporan Pengendalian Penyakit Tidak Menular Tahun 2024 .....	23
Grafik 1.20 Persentase realisasi laporan Kesehatan Lingkungan Tahun 2024 .....	25

## BAB I PENDAHULUAN

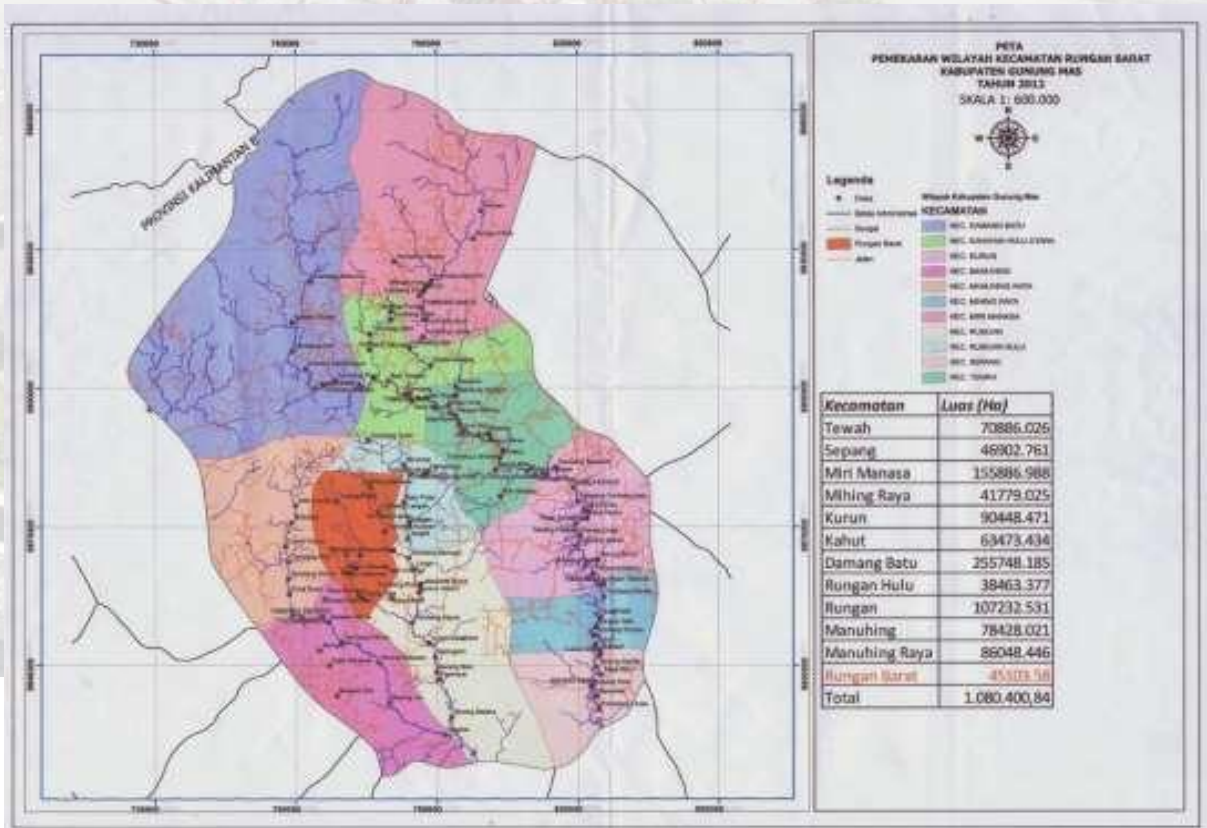
### 1.1. Latar Belakang

Kabupaten Gunung Mas Kabupaten pemekaran dari Kabupaten Induk yaitu Kabupaten Kapuas, yang dibentuk melalui Undang-Undang Nomor 5 Tahun 2002. Kabupaten Gunung Mas terletak pada  $\pm 0^{\circ} 18'00''$  Lintang Selatan sampai dengan  $01^{\circ} 140' 30''$  Lintang Selatan dan  $\pm 113^{\circ} 01' 00''$  sampai dengan  $114^{\circ} 01'$  Bujur Timur. Kabupaten Gunung Mas berbatasan dengan Kabupaten Katingan dan Provinsi Kalimantan Barat di sebelah barat, Kabupaten Murung Raya di sebelah Utara, Kabupaten Kapuas di sebelah timur, Kabupaten Pulang Pisau dan Kota Palangka Raya di sebelah selatan.

Luas wilayah Kabupaten Gunung Mas adalah sekitar 9.317,1 km<sup>2</sup>, Kabupaten Gunung Mas merupakan kabupaten terluas keenam dari 14 kabupaten yang ada di Kalimantan Tengah, mencakup sekitar 7,04% dari luas Provinsi Kalimantan Tengah. Luas wilayah tersebut terdiri atas:

- Kawasan Hutan Belantar
- Kawasan Pemukima
- Sungai, Danau dan Rawa
- Daerah Pertanian (sawah, ladang, kebun)

**Gambar 1.1**  
**Peta Administrasi Kabupaten Gunung Mas**





Wilayah Kabupaten Gunung Mas termasuk dataran tinggi yang memiliki potensi untuk dijadikan perkebunan. Daerah utara merupakan daerah perbukitan dengan ketinggian antara  $\pm 100-500$  meter dari permukaan air laut dan mempunyai tingkat kemiringan  $\pm 8-15^\circ$ , serta mempunyai daerah pegunungan dengan Tingkat kemiringan  $\pm 15-25^\circ$ . Pada daerah tersebut terdapat pegunungan Muller dan Schwanner dengan puncak tertinggi (Bukit Raya) mencapai 2.278 meter dari permukaan air laut. Bagian selatan terdiri dari dataran rendah dan rawa-rawa yang berpotensi mengalami banjir cukup besar pada musim hujan, selain itu juga daerah Kabupaten Gunung Mas memiliki perairan yang meliputi danau, rawa-rawa dan ada empat jalan sungai yang berada/masuk wilayah Kabupaten Gunung Mas yaitu:

- Sungai Manuhing dengan panjang  $\pm 28,76$  km
- Sungai Rungan dengan panjang  $\pm 86,25$  k
- Sungai Kahayan dengan panjang  $\pm 600$  k
- Sungai Miri

Kabupaten Gunung Mas memiliki curah hujan yang cenderung tinggi sepanjang tahun karena termasuk dalam kategori iklim hutan hujan tropis (Af). Suhu udara di wilayah ini relatif stabil antara  $23^\circ-34^\circ$  C di dataran rendah dengan tingkat kelembapan tinggi antara 70%-90%. Namun, saya tidak menemukan data spesifik tentang curah hujan terpanjang di Kabupaten Gunung Mas pada tahun tertentu. Berikut beberapa informasi terkait curah hujan di Kalimantan Tengah:

- Pola Curah Hujan: Kabupaten Gunung Mas memiliki pola curah hujan yang tinggi sepanjang tahun tanpa musim kemarau yang signifikan;
- Potensi Air: Wilayah Kabupaten Gunung Mas termasuk dalam potensi cekungan air tanah Palangka Raya-Banjarmasin, yang diperkirakan cukup melimpah namun perlu dikelola dengan baik.

### **1.2. Jumlah Desa/Kelurahan**

Jumlah Desa di kabupaten Gunung Mas Tahun 2024 ada 114 desa dan memiliki 13 Kelurahan.

### **1.3. Jumlah Penduduk**

Jumlah penduduk di Kabupaten Gunung Mas merupakan salah satu indikator penting yang mencerminkan dinamika sosial dan ekonomi daerah. Berdasarkan data terbaru dari Badan Pusat Statistik (BPS), Jumlah Penduduk Kabupaten Gunung Mas Tahun 2024 berjumlah 148,233 jiwa.

**Grafik 1.1**

## Jumlah penduduk Kabupaten Gunung Mas per-Kecamatan Tahun 2024

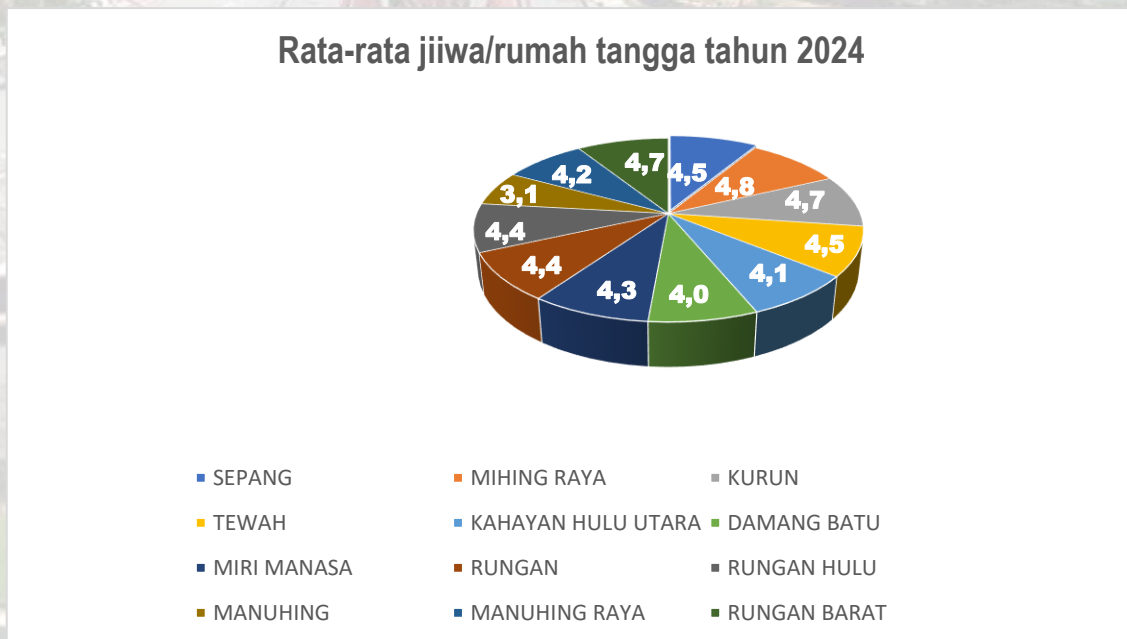


### 1.4 Rata-rata jiwa/rumah tangga

Total seluruh rata-rata jiwa/rumah tangga di Kabupaten Gunung Mas pada tahun 2024 berjumlah 4,3 jiwa.

**Grafik 1.2**

### Rata-rata jiwa/rumah tangga tahun 2024

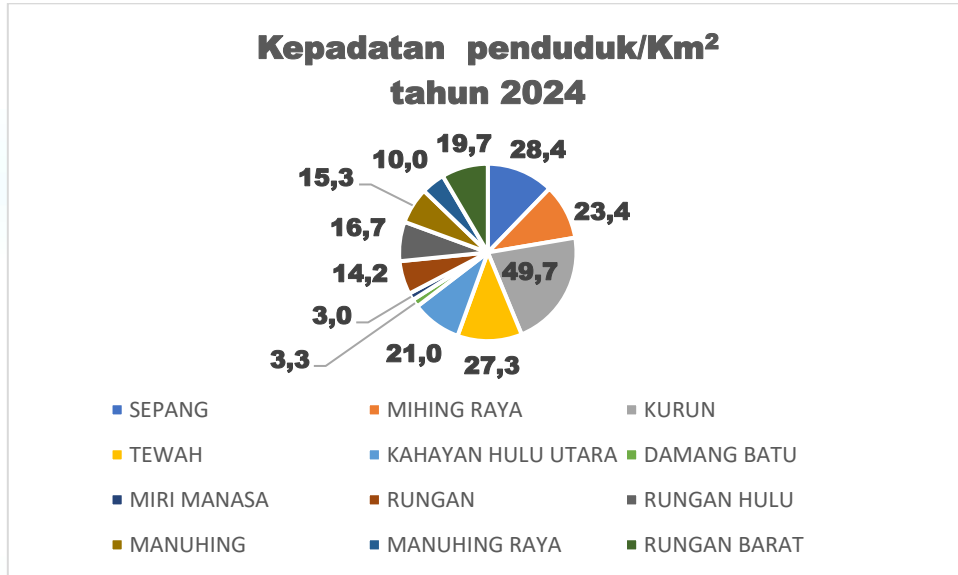


### 1.5 Kepadatan penduduk/Km<sup>2</sup>

Total seluruh kepadatan penduduk/Km<sup>2</sup> di Kabupaten Gunung Mas pada tahun 2024 berjumlah 15,9 jiwa/Km<sup>2</sup>.

**Grafik 1.3**

**kepadatan penduduk/km<sup>2</sup> tahun 2024**



### 1.6 Rasio Beban Tanggungan

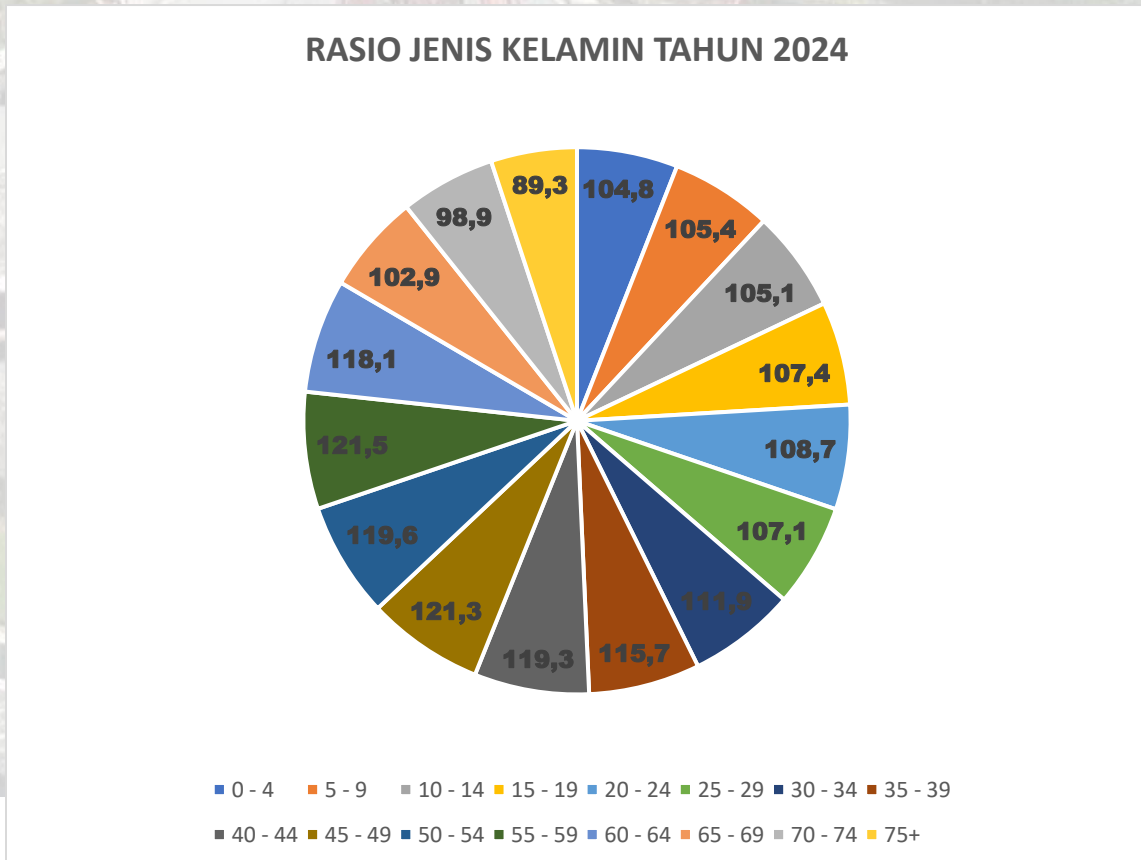
Total seluruh rasio beban tanggungan Kabupaten Gunung Mas tahun 2024 berjumlah 44,1 per 100 penduduk produktif.

### 1.7 Rasio Jenis Kelamin

Total rasio menurut jenis kelamin Kabupaten Gunung Mas berjumlah 110,5.

**Grafik 1.4**

**Rasio Jenis Kelamin tahun 2024 (menurut umur)**

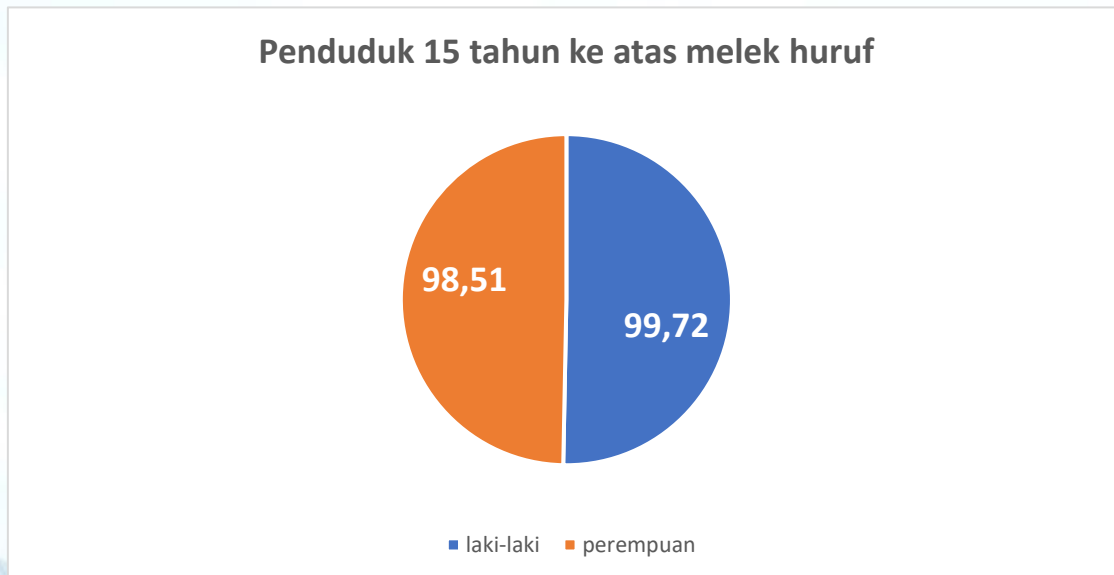


### 1.8 Penduduk 15 tahun ke atas melek huruf

Penduduk 15 tahun keatas melek huruf laki-laki dan Perempuan berjumlah 0,2% atau laki-laki 22,72 dan Perempuan 98,51.

Grafik 1.5

#### Penduduk 15 tahun ke atas melek huruf Tahun 2024

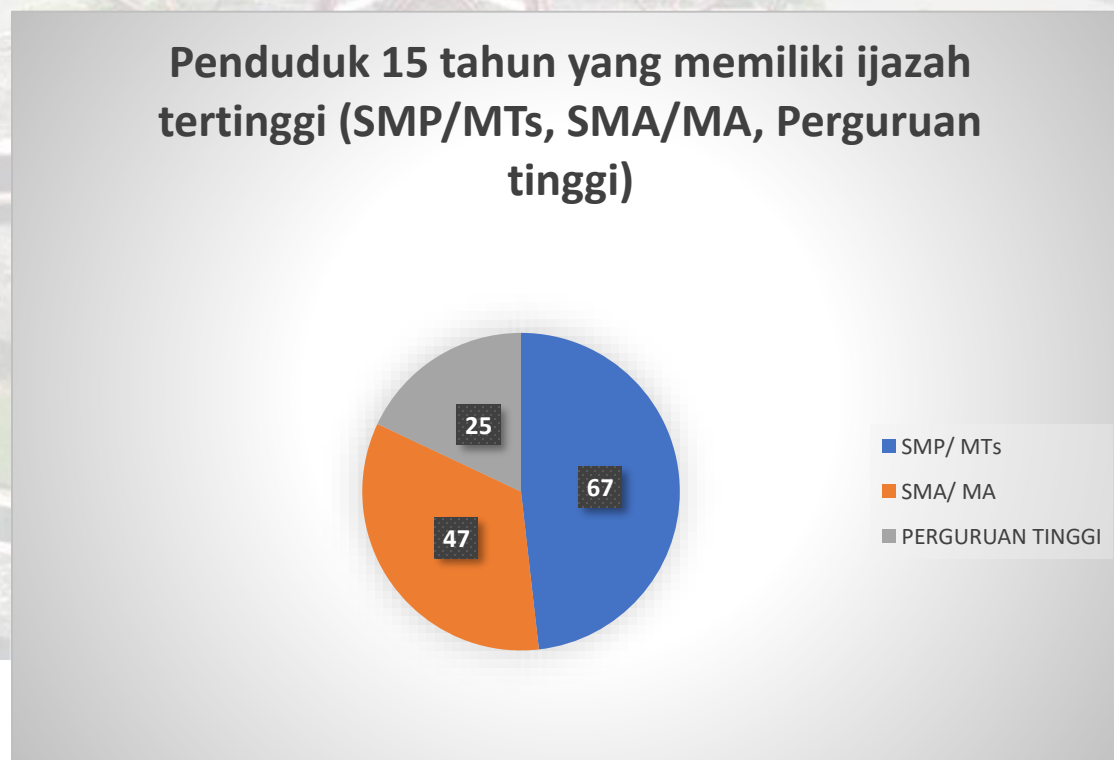


### 1.9 Penduduk 15 tahun yang memiliki ijazah tertinggi (SMP/MTs, SMA/MA, Perguruan tinggi)

Persentase penduduk 15 tahun yang memiliki ijazah tertinggi (SMP/MTs, SMA/MA, Perguruan tinggi) adalah SMP/MTs 0,1 % atau 67, SMA/MA 0,0% atau 47 dan Perguruan tinggi 0,0% atau 25.

Grafik 1.6

#### Penduduk 15 tahun yang memiliki ijazah tertinggi (SMP/MTs, SMA/MA, Perguruan tinggi) Tahun 2024





## BAB II

### SARANA KESEHATAN

#### 2.1. SARANA KESEHATAN

Puskesmas merupakan salah satu fasilitas kesehatan yang sangat penting dalam meningkatkan kesehatan masyarakat. Dengan komitmen untuk memberikan pelayanan kesehatan yang berkualitas dan mudah dijangkau, Puskesmas terus berupaya meningkatkan kualitas pelayanan dan fasilitasnya. Puskesmas terbaru kami dirancang untuk memenuhi kebutuhan kesehatan masyarakat dengan lebih baik, dilengkapi dengan fasilitas modern dan tenaga kesehatan yang profesional. Kami berkomitmen untuk memberikan pelayanan kesehatan yang prima, sehingga masyarakat dapat merasa nyaman dan aman dalam mendapatkan pelayanan kesehatan.

Dengan adanya Puskesmas terbaru ini, kami berharap dapat meningkatkan kesehatan masyarakat dan mengurangi angka kesakitan dan kematian. Kami juga berharap dapat menjadi pusat rujukan kesehatan yang terpercaya bagi masyarakat.

Permenkes No. 43 Tahun 2019 tentang Pusat Kesehatan Masyarakat (Puskesmas) adalah peraturan yang mengatur tentang Puskesmas sebagai fasilitas kesehatan yang memberikan pelayanan kesehatan tingkat pertama kepada masyarakat. Peraturan ini mencakup beberapa aspek, seperti:

- **Tujuan dan Fungsi Puskesmas:** Puskesmas bertujuan untuk meningkatkan kesehatan masyarakat dan memberikan pelayanan kesehatan yang berkualitas.
- **Struktur Organisasi dan Manajemen:** Puskesmas memiliki struktur organisasi dan manajemen yang jelas untuk menjalankan fungsinya.
- **Pelayanan Kesehatan:** Puskesmas memberikan pelayanan kesehatan yang komprehensif, termasuk promotif, preventif, kuratif, dan rehabilitatif.
- **Sumber Daya Manusia:** Puskesmas memiliki sumber daya manusia yang kompeten dan terlatih untuk memberikan pelayanan kesehatan yang berkualitas.
- **Sarana dan Prasarana:** Puskesmas memiliki sarana dan prasarana yang memadai untuk memberikan pelayanan kesehatan yang berkualitas.

Peraturan ini bertujuan untuk meningkatkan kualitas pelayanan kesehatan di Puskesmas dan meningkatkan kesehatan masyarakat.

##### 2.1.1. Jumlah Rumah Sakit Umum

Jumlah Rumah Sakit Umum di Kabupaten Gunung Mas Ada 2 (Dua) Rumah Sakit yaitu RSUD Kuala Kurun type C dan RS Pratama Tumbang Talaken type D.

##### 2.1.2. Jumlah Rumah Sakit Khusus

Tidak Ada Rumah sakit khusus di Kabupaten Gunung Mas.

##### 2.1.3. Jumlah Puskesmas Rawat Inap

Kabupaten Gunung Mas memiliki sarana kesehatan puskesmas rawat inap berjumlah 8 puskesmas rawat inap.

Tabel 2.1

## Puskesmas Rawat Inap Tahun 2024

No	Nama Puskesmas Rawat Inap	Kode Registrasi	Keterangan
1	Upt.Puskesmas Tehang	1000139590	Aktif
2	Upt.Puskesmas Tumbang Rahuyan	1000139576	Aktif
3	Upt.Puskesmas Sepang	1000139631	Aktif
4	Upt.Puskesmas Kampuri	1000139643	Aktif
5	Upt.Puskesmas Tewah	1000139629	Aktif
6	Upt.Puskesmas Tumbang Miri	1000139617	Aktif
7	Upt.Puskesmas Tumbang Napoi	1001489007	Aktif
8	Upt.Puskesmas Tumbang Jutuh	1000139564	Aktif

## 2.1.4. Jumlah Puskesmas non-Rawat Inap

Kabupaten Gunung Mas memiliki sarana kesehatan puskesmas non rawat inap berjumlah 9 puskesmas non rawat inap.

Tabel 2.2

## Puskesmas Non Rawat Inap Tahun 2024

No	Nama Puskesmas Non Rawat Inap	Kode Registrasi	Keterangan
1	Upt. Puskesmas Kurun	1000139588	Aktif
2	Upt. Tampang Tumbang Anjir	1000139538	Aktif
3	Upt. Tewang Pajangan	1000139552	Aktif
4	Upt. Puskesmas Tumbang Marikoi	1001489021	Aktif
5	Upt. Puskesmas Tumbang Mahuroi	1001488998	Aktif
6	Upt. Puskesmas Tumbang Masukih	1001489019	Aktif
7	Upt. Puskesmas Tumbang Lapan	1001488986	Aktif
8	Upt. Puskesmas Rabambang	1000139540	Aktif
9	Upt. Puskesmas Tumbang Talaken	1000139605	Aktif

## 2.1.5. Jumlah Puskesmas Keliling

Kabupaten Gunung Mas tidak memiliki sarana kesehatan puskesmas keliling.

## 2.1.6. Jumlah Puskesmas pembantu

Kabupaten Gunung Mas memiliki sarana kesehatan puskesmas pembantu berjumlah 68, yang aktif ada 67 pustu dan tidak aktif ada 1 pustu.



Tabel 2.3

Puskesmas pembantu Tahun 2024

No	Nama Puskesmas Pembantu	Keterangan
1	Pustu Tumbang Tambirah	aktif
2	Pustu Penda Pilang	aktif
3	Pustu Transbangdep	aktif
4	Pustu Petak Bahandang	aktif
5	Pustu Teluk Nyatu	aktif
6	Pustu Tumbang Tariak	aktif
7	Pustu Hurung Bunut	aktif
8	Pustu Tumbang Hakau	aktif
9	Pustu Pilang Munduk	aktif
10	Pustu Tumbang Lampahung	aktif
11	Pustu Tuyun	aktif
12	Pustu Tumbang Empas	aktif
13	Pustu Kampuri	aktif
14	Pustu Dahiyan Tambuk	aktif
15	Pustu Rabauh	aktif
16	Pustu Tanjung Karitak	aktif
17	Pustu Sepang Kota	aktif
18	Pustu Antang Taoi	aktif
19	Pustu Tampelas	aktif
20	Pustu Tumbang Lambaing	aktif
21	Pustu Sumur Mas	aktif
22	Pustu Tanjung Untung	aktif
23	Pustu Batu Nyiwuh	aktif
24	Pustu Sare Rangan	aktif
25	Pustu Karason	aktif
26	Pustu Upon Batu	aktif
27	Pustu Sei Riang	aktif
28	Pustu Sandung Tambun	aktif
29	Pustu Taja Urap	aktif
30	Pustu Tumbang Pajangei	aktif
31	Pustu Tumbang Lapan	aktif
32	Pustu sangal	Tidak aktif
33	Pustu Batu Puter	aktif
34	Pustu Hantapang	aktif
35	Pustu Sei Antai	aktif
36	Pustu Tumbang malahoi	aktif
37	Pustu Tumbang baringei	aktif
38	Pustu Tumbang Jutuh	aktif
39	Pustu Karya Bakti	aktif
40	Pustu Tumbang Kajuei	aktif
41	Pustu Luwuk Langkuas	aktif
42	Pustu Talangkah	aktif
43	Pustu bereng Baru	aktif
44	Pustu Parempei	aktif
45	Pustu Takaras	aktif
46	Pustu Tumbang Sepan	aktif
47	Pustu Bereng Balawan	aktif
48	Pustu Tumbang Jalemu	aktif
49	Pustu Belawan Mulya	aktif
50	Pustu Fajar Harapan	aktif
51	Pustu Bereng Jun	aktif
52	Pustu Jalemu Raya	aktif
53	Pustu Tumbang Langgah	aktif

54	Pustu Tumbang Bahanei	aktif
55	Pustu Tumbang Jalemu Kajuei	aktif
56	Pustu Luwuk Tukau	aktif
57	Pustu Tumbang Samui	aktif
58	Pustu Putat Durei	aktif
59	Pustu Tumbang Mantuhe	aktif
60	Pustu Tumbang Sian	aktif
61	Pustu Tumbang Pasangon	aktif
62	Pustu Tumbang Takaoi	aktif
63	Pustu Tumbang Ponyoi	aktif
64	Pustu Tumbang Korik	aktif
65	Pustu Dandang	aktif
66	Pustu Lawang Kanji	aktif
67	Pustu Tumbang Anoi	aktif
68	Pustu Tumbang Mahuroi	aktif

### 2.1.7. Jumlah Apotek, Klinik Pratama, dan Klinik Utama

Kabupaten Gunung Mas memiliki sarana kesehatan apotek berjumlah 16 apotek, klinik pratama ada 4, dan tidak memiliki klinik utama.

### 2.1.8. RS dengan kemampuan pelayanan gadar level 1

Rumah sakit yang memiliki kemampuan untuk menangani kasus gawat darurat dengan tingkat kemampuan dasar atau tingkat pertama. Berarti rumah sakit tersebut memiliki fasilitas dan tenaga medis yang siap untuk menangani kasus-kasus darurat dengan standar dasar. Standar tersebut perlu di klarifikasi tentang definisi dan standar yang digunakan, karena standar dapat berbeda-beda tergantung pada konteks dan peraturan yang berlaku di Indonesia.

Kabupaten Gunung Mas memiliki sarana kesehatan rumah sakit dengan kemampuan pelayanan gadar level 1, yaitu rumah sakit umum daerah kuala kurun dan rumah sakit pratama tumbang talaken.

## 2.2. AKSES DAN MUTU PELAYANAN KESEHATAN

Akses dan Mutu Pelayanan Kesehatan adalah dua aspek penting dalam sistem kesehatan yang bertujuan untuk memastikan bahwa masyarakat dapat memperoleh pelayanan kesehatan yang berkualitas dan mudah dijangkau.

Akses Pelayanan Kesehatan merujuk pada kemampuan masyarakat untuk memperoleh pelayanan kesehatan yang mereka butuhkan, tanpa adanya hambatan finansial, geografis, atau sosial. Akses yang baik berarti bahwa masyarakat dapat dengan mudah mencapai fasilitas kesehatan, memperoleh pelayanan kesehatan yang tepat waktu, dan memperoleh informasi kesehatan yang akurat.

Mutu Pelayanan Kesehatan merujuk pada kualitas pelayanan kesehatan yang diberikan oleh fasilitas kesehatan, termasuk keakuratan diagnosis, efektivitas pengobatan, keselamatan pasien, dan kepuasan pasien. Mutu pelayanan kesehatan yang baik berarti bahwa pelayanan kesehatan yang diberikan dapat memenuhi standar yang ditetapkan dan dapat meningkatkan kesehatan pasien.

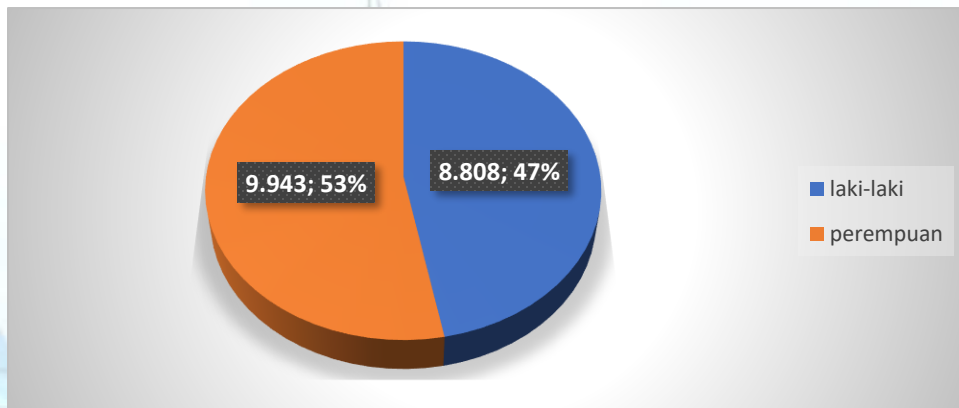
Dengan demikian, Akses dan Mutu Pelayanan Kesehatan yang baik dapat meningkatkan kesehatan masyarakat, mengurangi angka kesakitan dan kematian, dan meningkatkan kualitas hidup masyarakat.

### 2.2.1. Cakupan Kunjungan Rawat Jalan dan Rawat Inap

Cakupan rawat jalan pada fasilitas pelayanan kesehatan tingkat pertama berjumlah 56.971 (38,4%) orang dan rawat inap berjumlah 5.280 (3,6%) orang.

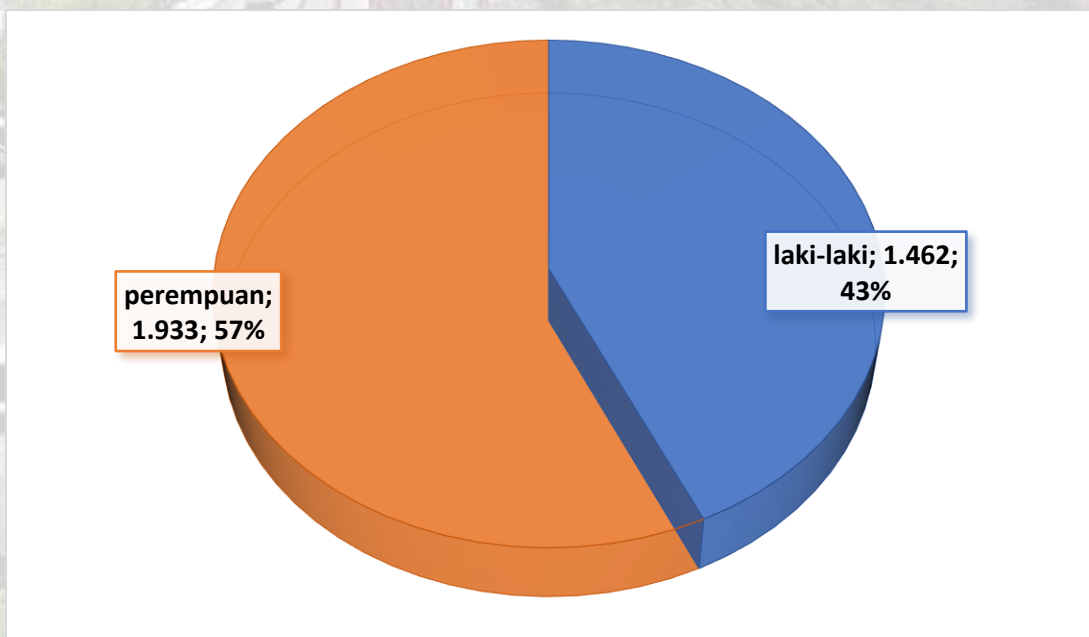
**Grafik 1.7**

**Jumlah kunjungan rawat jalan menurut jenis kelamin  
Tahun 2024**



**Grafik 1.8**

**Jumlah kunjungan rawat jalan menurut jenis kelamin  
Tahun 2024**



### 2.2.2. Angka kematian kasar/Gross Death Rate (GDR) dan Angka Kematian Murni/Nett Death Rate (NDR) di RS

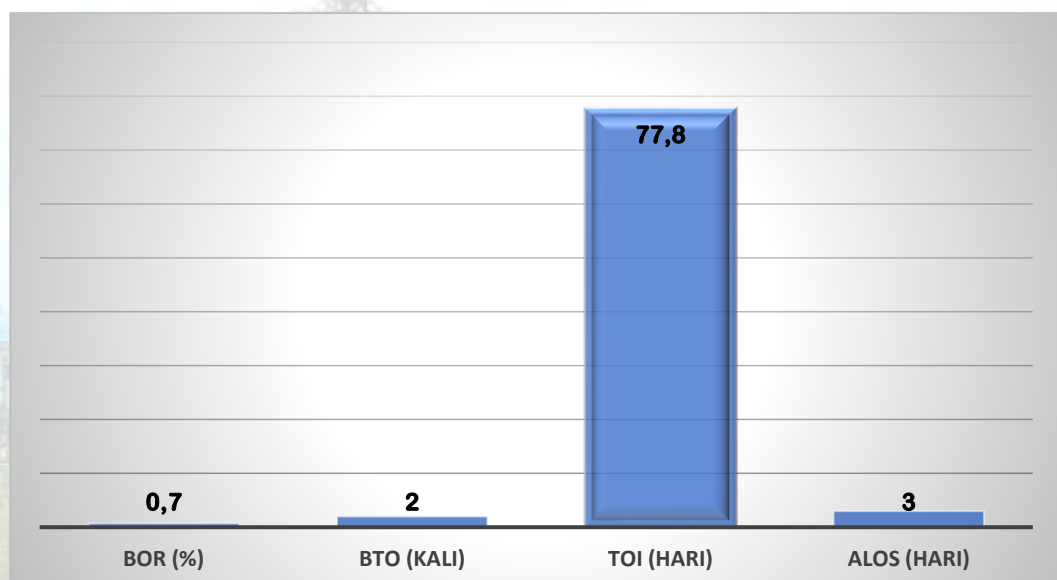
Jumlah Tempat Tidur Rumah sakit Kuala Kurun berjumlah 103 TT dan untuk angka kematian (GDR) berjumlah 22,95 per 1.000 pasien keluar dan Angka Kematian Murni berjumlah 7,82 per 1.000 pasien keluar, sedangkan di Rumah Sakit Pratama Tumbang Talaken Jumlah Tempat tidur ada 32 TT.

### 2.2.3. Bed Occupation Rate (BOR), Bed Turn Over (BTO), Turn of Interval (TOI) dan Average Length of Stay (ALOS) di Rumah Sakit

Untuk indikator kinerja pelayanan di rumah sakit Kabupaten Gunung Mas pada tahun 2024 dapat diukur dari jumlah tempat tidur (BOR), pasien keluar (hidup+mati) (BTO), jumlah hari perawatan (TOI), dan jumlah lama dirawat (ALOS), dapat di lihat pada grafik dibawah :

**Grafik 1.9**

**Total Kabupaten di Rumah Sakit (Kuala kurun dan Pratama Tumbang Talaken) Kabupaten Bed Occupation Rate (BOR), Bed Turn Over (BTO), Turn of Interval (TOI) dan Average Length of Stay (ALOS)**



### 2.2.4. Puskesmas dengan ketersediaan obat vaksin & essensial, dan Persentase Ketersediaan Obat Essensial, dan Persentase kabupaten/kota dengan ketersediaan vaksin IDL

**Ketersediaan Obat dan Vaksin:** Puskesmas yang memiliki ketersediaan obat dan vaksin yang memadai dapat memberikan pelayanan kesehatan yang lebih baik kepada masyarakat.

**Persentase Ketersediaan Obat Essensial:** Kabupaten di Gunung Mas memiliki persentase ketersediaan obat essensial yang tinggi lebih di 17 Puskesmas.

**Persentase Kabupaten dengan Ketersediaan Vaksin IDL tersedia 5 item vaksin:** Vaksin IDL terdiri dari Vaksin Hepatitis B, Vaksin BCG, Vaksin DPT-HB-HIB, Vaksin Polio, dan Vaksin Campak/Campak Rubella.

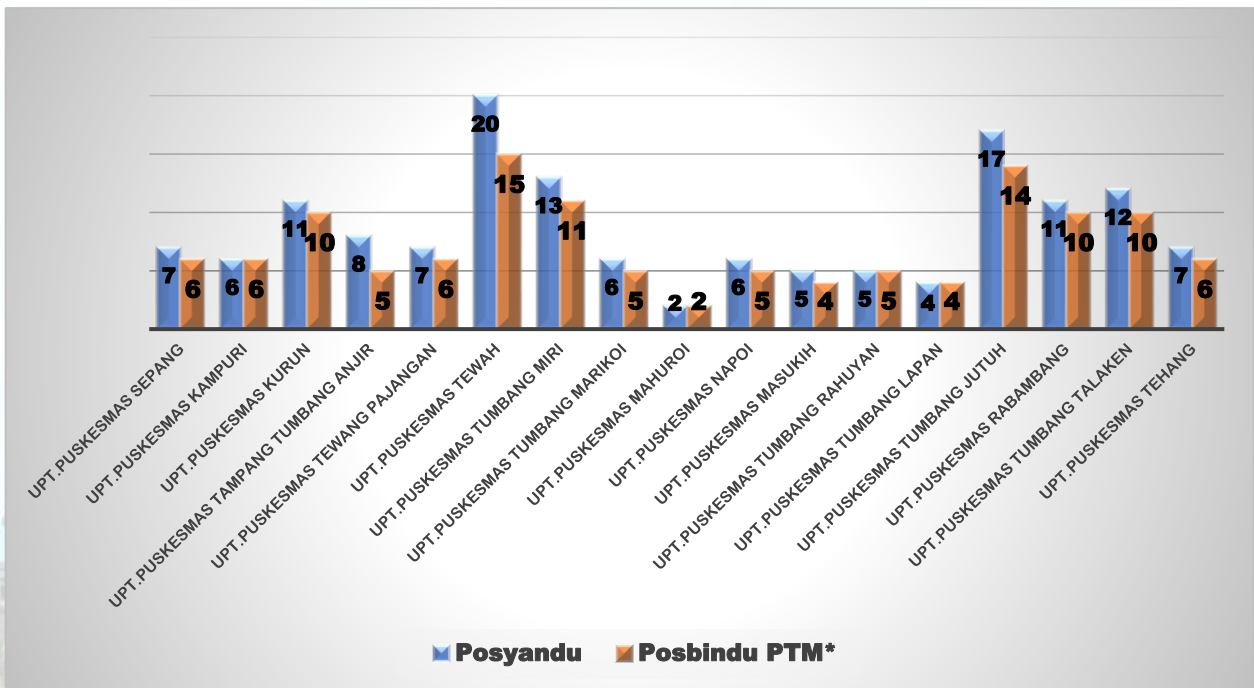
## 2.3. UPAYA KESEHATAN BERSUMBERDAYA MASYARAKAT (UKBM)

### 2.3.1 Jumlah Posyandu dan Jumlah Posbindu PTM\*

Jumlah Posyandu di Kabupaten Gunung Mas ada 147 Posyandu dan ada 124 Posbindu PTM, dapat dilihat pada grafik di bawah:

**Grafik 1.10**

**Jumlah Posyandu dan Jumlah Posbindu PTM\***

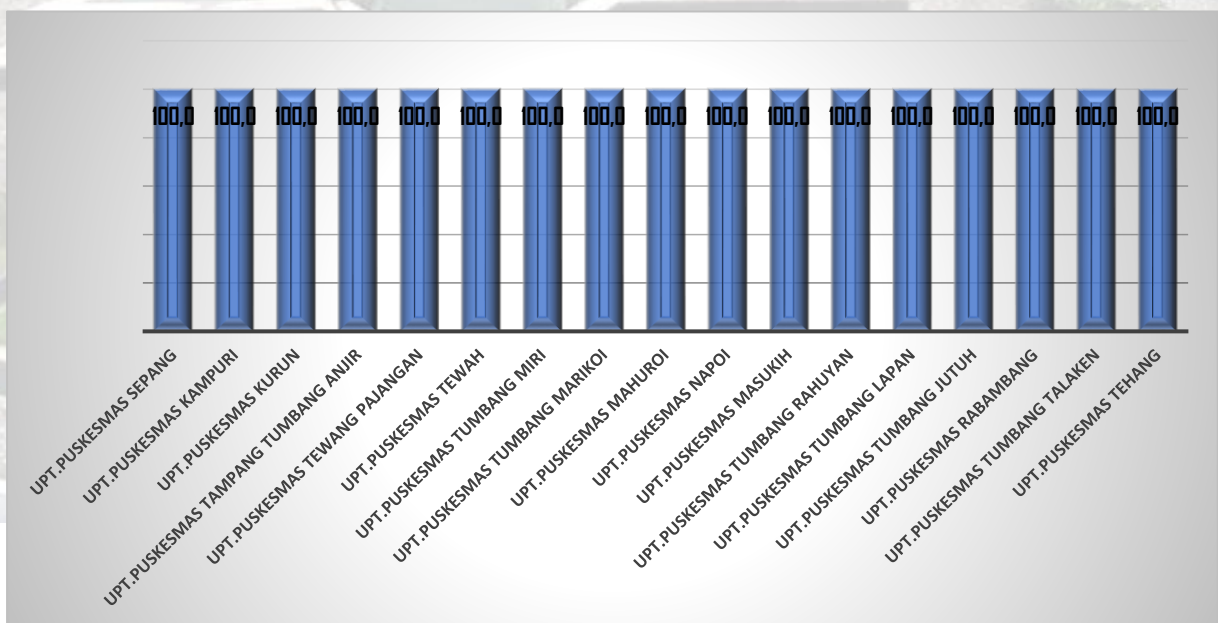


### 2.3.1 Jumlah Keaktifan Posyandu dan Rasio posyandu per 100 balita

Kabupaten Gunung Mas Memiliki Posyandu aktif berjumlah 147 Posyandu dan Rasio posyandu per 100 balita berjumlah 1,1 per 100 balita pada tahun 2024.

**Grafik 1.11**

**Jumlah Posyandu aktif tahun 2024 di Kabupaten Gunung Mas**





### BAB III

## SUMBER DAYA MANUSIA KESEHATAN

Sumber Daya Manusia (SDM) Kesehatan adalah tenaga kerja yang terlibat dalam penyelenggaraan kesehatan, baik di fasilitas kesehatan maupun di masyarakat. Mereka memiliki peran penting dalam meningkatkan kualitas hidup dan kesehatan masyarakat.

Sumber daya manusia kesehatan memiliki tugas dan tanggung jawab untuk:

1. Memberikan pelayanan kesehatan yang berkualitas
2. Meningkatkan kesadaran masyarakat tentang kesehatan
3. Mencegah dan mengatasi masalah kesehatan
4. Mengembangkan program kesehatan yang efektif

Ketersediaan dan kualitas SDM Kesehatan yang memadai sangat penting untuk meningkatkan kualitas pelayanan kesehatan dan mencapai tujuan kesehatan masyarakat.

Undang-Undang Nomor 17 Tahun 2023 tentang Kesehatan. Beberapa poin penting dalam Undang-Undang ini adalah:

1. Hak dan Kewajiban Tenaga Medis dan Tenaga Kesehatan:
  - Memberikan pelayanan kesehatan sesuai standar profesi dan kebutuhan pasien
  - Mendapatkan persetujuan pasien sebelum melakukan tindakan medis
  - Menjaga kerahasiaan kesehatan pasien
  - Mendapatkan gaji/upah yang layak dan jaminan perlindungan
2. Hak dan Kewajiban Pasien:
  - Mendapatkan informasi tentang kesehatannya secara pribadi
  - Mendapatkan penjelasan memadai tentang pelayanan Kesehatan
  - Mematuhi petunjuk dan nasihat tenaga medis dan Kesehatan
  - Memberikan informasi tentang kesehatannya dengan lengkap dan jujur

Undang-Undang ini juga mengatur tentang:

- a. Sumber Daya Manusia Kesehatan: seseorang yang bekerja di bidang kesehatan dengan pendidikan formal atau non-formal
- b. Tenaga Medis: setiap orang yang mengabdikan diri di bidang kesehatan dengan pendidikan profesi kedokteran atau kedokteran gigi
- c. Tenaga Kesehatan: setiap orang yang mengabdikan diri di bidang kesehatan dengan pendidikan tinggi dan memiliki kewenangan untuk melakukan upaya kesehatan

Undang-Undang Nomor 17 Tahun 2023 tentang Kesehatan mulai berlaku pada tanggal 8 Agustus 2023 dan telah menandai langkah signifikan menuju modernisasi dunia kesehatan Indonesia.



**Tabel 2.4**

**Jumlah Tenaga Kesehatan Kabupaten Gunung Mas Tahun 2024**

No	Sumber daya kesehatan	Laki-Laki	Perempuan	Total
1	Jumlah Dokter Spesialis	6	6	12
2	Jumlah Dokter Umum	16	28	44
3	Jumlah Dokter Gigi + Dokter Gigi Spesialis	1	1	2
4	Jumlah Bidan	0	308	308
5	Jumlah Perawat	221	276	497
6	Jumlah Tenaga Kesehatan Masyarakat	2	5	7
7	Jumlah Tenaga Kesehatan Lingkungan	5	6	11
8	Jumlah Tenaga Gizi	4	29	33
9	Jumlah Ahli Teknologi Laboratorium Medik	10	35	45
10	Jumlah Tenaga Teknik Biomedika Lainnya	0	0	0
11	Jumlah Tenaga Keterampilan Fisik	0	0	0
12	Jumlah Tenaga Keteknisian Medis	0	0	0
13	Jumlah Tenaga Teknis Kefarmasian	8	20	28
14	Jumlah Tenaga Apoteker	3	14	17
15	Jumlah Tenaga Kefarmasian	11	34	45



## BAB IV

### PEMBIAYAAN KESEHATAN

Pembiayaan kesehatan adalah proses pengalokasian dan pengelolaan dana untuk membiayai pelayanan kesehatan, termasuk pencegahan, pengobatan, dan rehabilitasi. Pembiayaan kesehatan dapat bersumber dari berbagai sumber, seperti:

1. Pemerintah (APBN/APBD)
2. Asuransi kesehatan
3. Biaya pribadi (out-of-pocket)
4. Donor internasional
5. Perusahaan

Tujuan pembiayaan kesehatan adalah untuk:

1. Meningkatkan aksesibilitas pelayanan kesehatan
2. Mengurangi beban biaya kesehatan bagi masyarakat
3. Meningkatkan kualitas pelayanan kesehatan

Pembiayaan kesehatan yang efektif dapat membantu meningkatkan kesehatan masyarakat dan mengurangi kesenjangan kesehatan.

Undang-Undang Pembiayaan Kesehatan terbaru di Indonesia adalah Undang-Undang Nomor 17 Tahun 2023 tentang Kesehatan. Undang-undang ini membawa perubahan signifikan dalam sistem kesehatan Indonesia, termasuk pembiayaan kesehatan.

Beberapa poin penting terkait pembiayaan kesehatan dalam Undang-Undang ini adalah:

- a. Sumber Dana: APBN, APBD, iuran peserta JKN, dan potensi sumber dana lain yang diatur lebih lanjut.
- b. Alokasi Dana: Mekanisme alokasi dana yang lebih terstruktur dan transparan.
- c. Pengawasan Dana: Mekanisme pengawasan yang lebih ketat dan akuntabel.
- d. Undang-Undang ini juga mengatur tentang peran pemerintah dan stakeholder dalam implementasi pembiayaan kesehatan, termasuk:
  - Peran Pemerintah: Mengawasi dan menjalankan Undang-Undang Kesehatan, membuat peraturan pelaksana, pengawasan implementasi, dan alokasi anggaran.
  - Peran Stakeholder: Fasilitas pelayanan kesehatan, tenaga kesehatan, lembaga penjamin kesehatan nasional, dan masyarakat memiliki peran masing-masing dalam implementasi pembiayaan kesehatan.

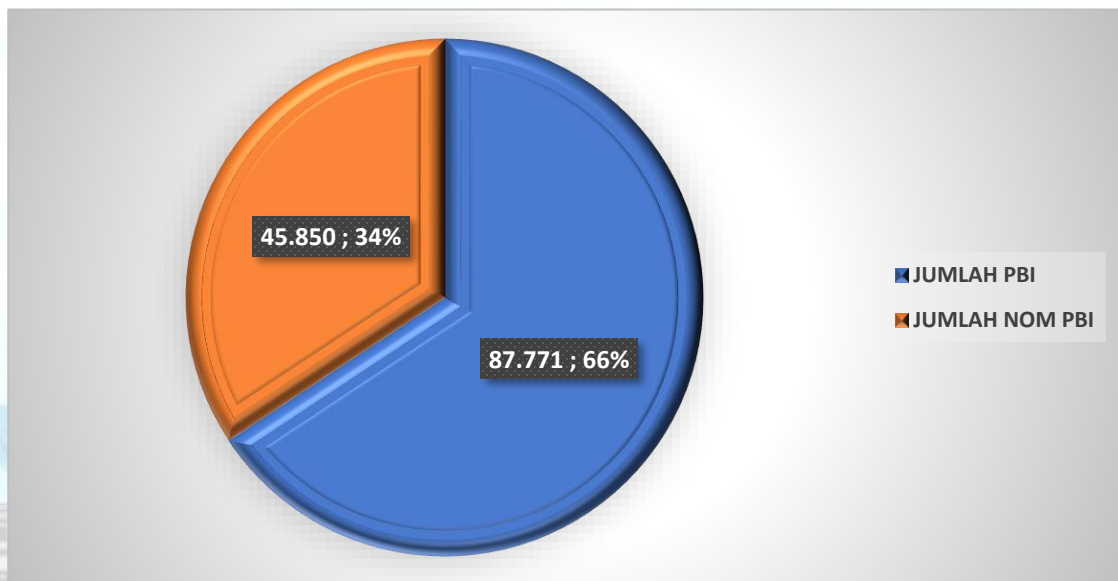
Dengan adanya Undang-Undang ini, diharapkan pembiayaan kesehatan di Indonesia menjadi lebih terstruktur, transparan, dan akuntabel, sehingga meningkatkan akses dan kualitas layanan kesehatan bagi masyarakat

#### 4.1. Peserta Jaminan Pemeliharaan Kesehatan

Jumlah Peserta Jaminan Pemeliharaan Kesehatan di Kabupaten Gunung Mas berjumlah 133.621 atau 100% (Penerima bantuan iuran PBI dan Non PBI).

Grafik 1.12

#### Peserta Jaminan Pemeliharaan Kesehatan



#### 4.2. Anggaran Kesehatan

Total anggaran kesehatan tahun 2024 Rp. 224.084.337.866,00-; dan % APBD Kesehatan terhadap APBD Kabupaten/Kota berjumlah 14,6 persen dan anggaran Kesehatan perkapita berjumlah Rp. 137.849.185,12-;



## BAB V

### KESEHATAN KELUARGA

Kesehatan keluarga adalah suatu kondisi yang mencerminkan kesejahteraan fisik, mental, dan sosial seluruh anggota keluarga. Kesehatan keluarga dipengaruhi oleh berbagai faktor, seperti:

1. Faktor lingkungan
2. Faktor perilaku
3. Faktor genetik
4. Faktor pelayanan kesehatan

Kesehatan keluarga bertujuan untuk:

1. Meningkatkan kualitas hidup keluarga
2. Mencegah penyakit dan gangguan Kesehatan
3. Meningkatkan kesadaran dan partisipasi keluarga dalam menjaga kesehatan

Kesehatan keluarga juga melibatkan peran serta seluruh anggota keluarga dalam:

1. Mengembangkan perilaku hidup sehat
2. Menggunakan fasilitas kesehatan yang tepat
3. Mengatasi masalah kesehatan secara bersama-sama

Dengan demikian, kesehatan keluarga menjadi penting dalam meningkatkan kualitas hidup dan kesejahteraan masyarakat. Kesehatan keluarga, termasuk:

- Data Demografi: Umur, jenis kelamin, pendidikan, pekerjaan, dan lain-lain.
- Status Kesehatan: Riwayat kesehatan, penyakit kronis, dan kondisi kesehatan lainnya.
- Faktor Risiko: Pola hidup, perilaku, dan lingkungan yang mempengaruhi kesehatan.
- Akses Pelayanan Kesehatan: Penggunaan fasilitas kesehatan, kepuasan pelayanan, dan hambatan akses.

Kesehatan Keluarga digunakan untuk:

- Mengidentifikasi Kebutuhan Kesehatan: Menentukan prioritas kesehatan keluarga dan masyarakat.
- Mengembangkan Program Kesehatan: Membuat program kesehatan yang tepat sasaran dan efektif.
- Meningkatkan Kualitas Pelayanan Kesehatan: Meningkatkan kualitas pelayanan kesehatan dan kepuasan pasien.

#### 5.1. Kesehatan Ibu

Laporan kesehatan ibu tahun 2024 terdiri dari jumlah lahir hidup, angka lahir mati, jumlah kematian ibu, angka kematian ibu, kunjungan ibu nhami(K1), kunjungan ibu hamil (K4), kunjungan ibu hamil (K6), persalinan difasyankes, pelayanan ibu nifas KF lengkap, Ibu nifas mendapatkan vitamin A, Ibu hamil dengan imunisasi Td2+, ibu hamil mendapatkan tablet tambah darah 90, ibu hamil mengkosumsi tablet

tambah darah 90, bumil dengan komplikasi kebidanan yang ditangani, peserta KB aktif modern, dan peserta KB pasca persalinan.

**Grafik 1.13**

### Kesehatan Ibu Tahun 2024

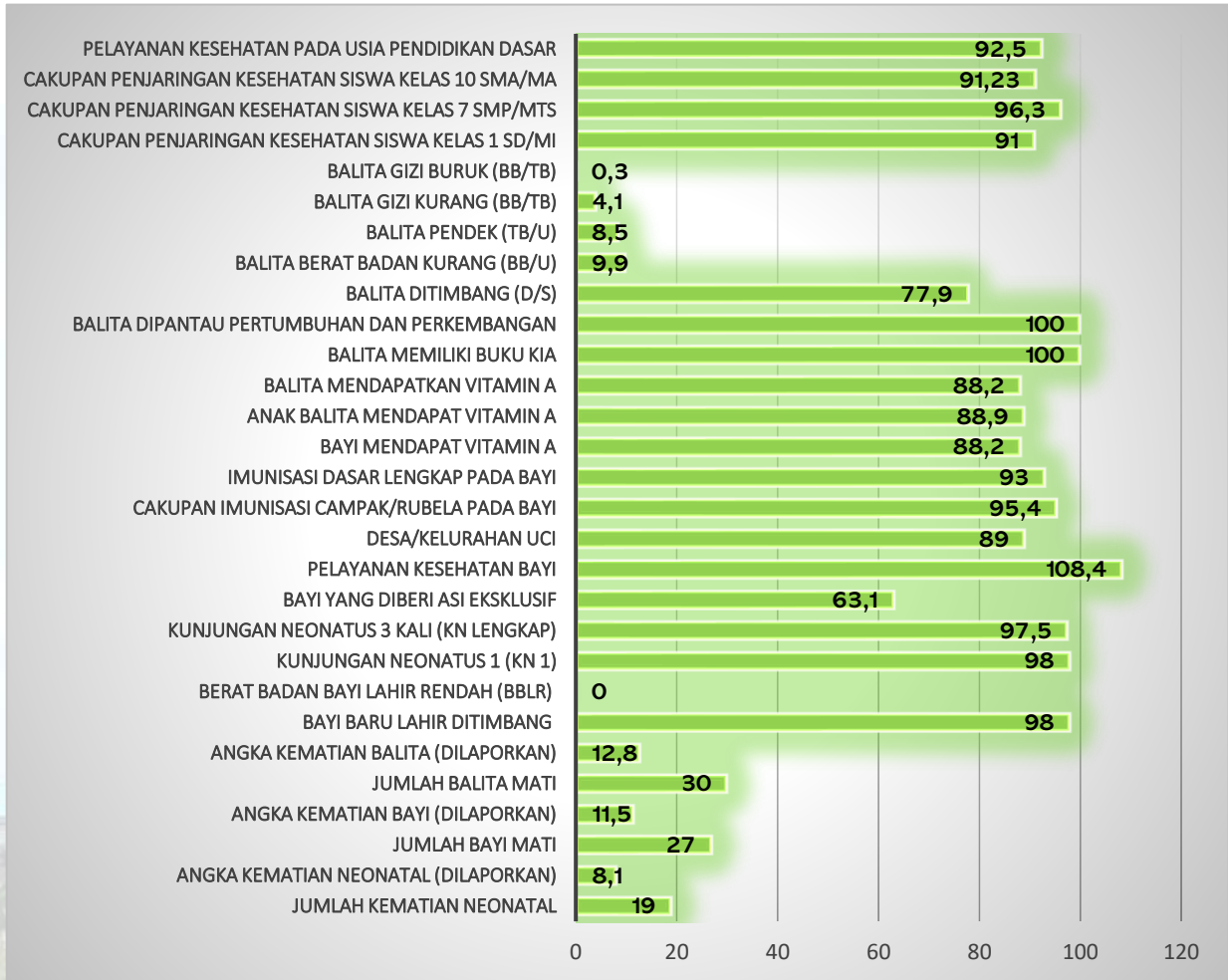


### 5.2. Kesehatan Anak

Laporan kesehatan anak tahun 2024 terdiri dari jumlah kematian neonatal, Angka Kematian Neonatal (dilaporkan), Jumlah Bayi Mati, Angka Kematian Bayi (dilaporkan), Jumlah Balita Mati, Angka Kematian Balita (dilaporkan), Bayi baru lahir ditimbang, Berat Badan Bayi Lahir Rendah (BBLR), Kunjungan Neonatus 1 (KN 1), Kunjungan Neonatus 3 kali (KN Lengkap), Bayi yang diberi ASI Eksklusif, Pelayanan kesehatan bayi, Desa/Kelurahan UCI, Cakupan Imunisasi Campak/Rubela pada Bayi, Imunisasi dasar lengkap pada bayi, Bayi Mendapat Vitamin A, Anak Balita Mendapat Vitamin A, Balita Mendapatkan Vitamin A, Balita Memiliki Buku KIA, Balita Dipantau Pertumbuhan dan Perkembangan, Balita ditimbang (D/S), Balita Berat Badan Kurang (BB/U), Balita pendek (TB/U), Balita Gizi Kurang (BB/TB), Balita Gizi Buruk (BB/TB), Cakupan Penjaringan Kesehatan Siswa Kelas 1 SD/MI, Cakupan Penjaringan Kesehatan Siswa Kelas 7 SMP/MTs, Cakupan Penjaringan Kesehatan Siswa Kelas 10 SMA/MA, dan Pelayanan kesehatan pada usia pendidikan dasar.

**Grafik 1.14**

**Kesehatan Anak Tahun 2024**

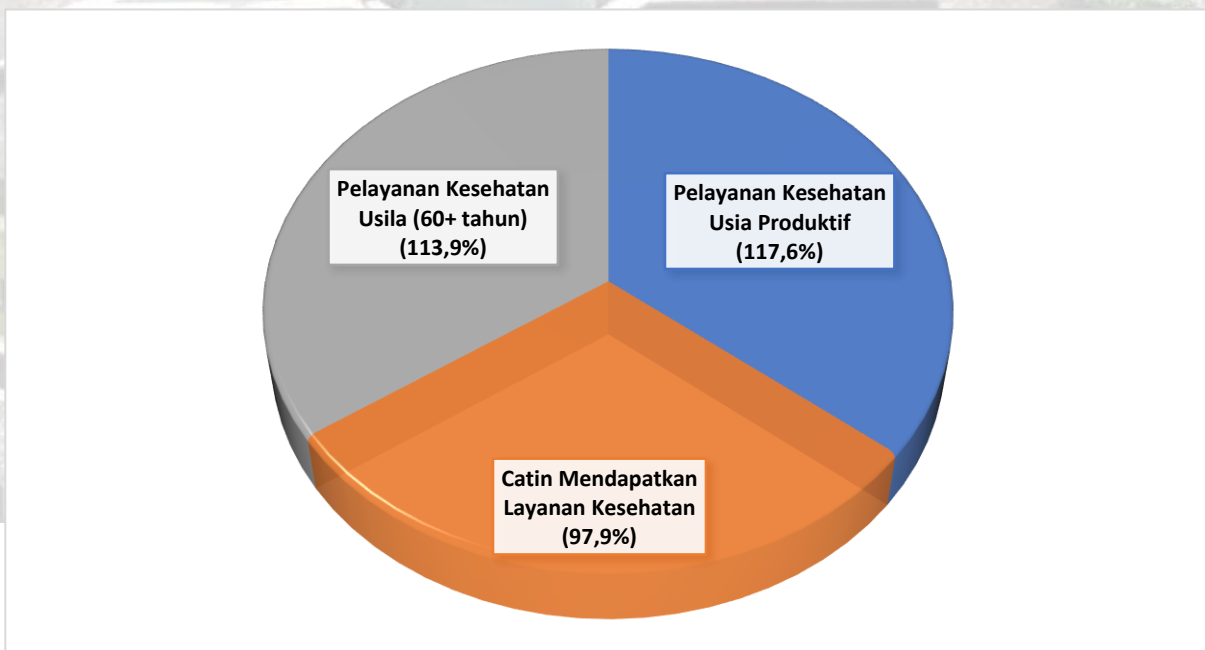


**5.3. Kesehatan Usia Produktif dan Usia Lanjut**

Laporan kesehatan usia produktif dan usia lanjut tahun 2024 terdiri dari Pelayanan Kesehatan Usia Produktif, Catin Mendapatkan Layanan Kesehatan, Pelayanan Kesehatan Usila (60+ tahun).

**Grafik 1.15**

**Kesehatan Usia Produktif dan Usia Lanjut Tahun 2024**





## BAB VI

### PENGENDALIAN PENYAKIT

Penyakit menular langsung merupakan salah satu tantangan kesehatan masyarakat yang signifikan di seluruh dunia. Penyakit ini dapat ditularkan secara langsung dari orang ke orang melalui kontak fisik, droplet, atau vektor lainnya. Contoh penyakit menular langsung meliputi influenza, tuberkulosis (TB), HIV/AIDS, dan penyakit menular seksual (PMS). Pengendalian penyakit menular langsung memerlukan upaya yang komprehensif dan terintegrasi, termasuk:

1. Pencegahan: Melakukan vaksinasi, menggunakan kondom, dan menerapkan praktik kebersihan yang baik.
2. Deteksi Dini: Melakukan pemeriksaan kesehatan rutin dan deteksi dini kasus penyakit.
3. Pengobatan: Memberikan pengobatan yang tepat dan efektif untuk mengurangi penyebaran penyakit.
4. Isolasi: Mengisolasi pasien untuk mencegah penyebaran penyakit ke orang lain.
5. Edukasi: Meningkatkan kesadaran masyarakat tentang penyakit menular dan cara pencegahannya.
6. Surveilans: Melakukan pemantauan dan pelacakan kasus penyakit untuk mengidentifikasi pola penyebaran dan menentukan strategi pengendalian yang efektif.

Dengan demikian, pengendalian penyakit menular langsung dapat membantu mengurangi penyebaran penyakit dan meningkatkan kesehatan masyarakat. Undang-Undang Republik Indonesia Nomor 17 Tahun 2023 tentang Kesehatan adalah mencakup aspek pengendalian penyakit menular langsung. Beberapa poin penting dalam undang-undang ini meliputi:

- Definisi Kesehatan: Kesehatan didefinisikan sebagai keadaan sehat seseorang, baik secara fisik, jiwa, maupun sosial.
- Upaya Kesehatan: Upaya kesehatan meliputi kegiatan promotif, preventif, kuratif, rehabilitatif, dan/atau paliatif untuk memelihara dan meningkatkan derajat kesehatan masyarakat.
- Pengendalian Penyakit Menular: Undang-undang ini mengatur tentang penanggulangan penyakit menular, termasuk Kewaspadaan Wabah dan Kejadian Luar Biasa (KLB).
- Tanggung Jawab Pemerintah: Pemerintah Pusat dan Pemerintah Daerah bertanggung jawab untuk merencanakan, mengatur, menyelenggarakan, membina, dan mengawasi penyelenggaraan upaya kesehatan.
- Hak dan Kewajiban Masyarakat: Masyarakat memiliki hak untuk mendapatkan pelayanan kesehatan yang aman, bermutu, dan terjangkau, serta berkewajiban untuk mewujudkan, mempertahankan, dan meningkatkan derajat kesehatan masyarakat.

Dalam undang-undang ini, juga diatur tentang:

- Pengelolaan Kesehatan: Pengelolaan kesehatan dilakukan secara terpadu dan saling mendukung guna menjamin tercapainya derajat kesehatan yang setinggi-tingginya.

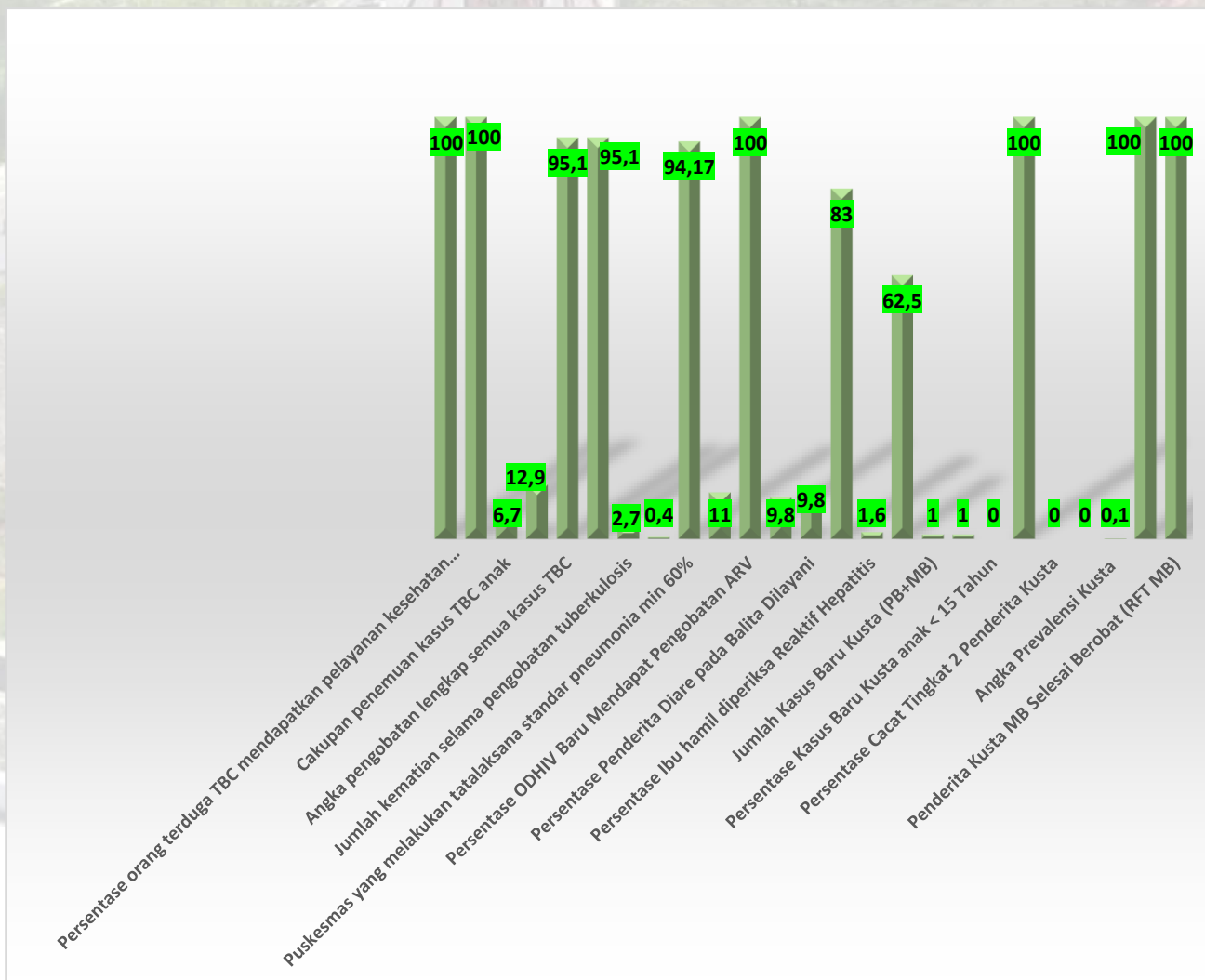
- Sumber Daya Kesehatan: Sumber daya kesehatan meliputi fasilitas pelayanan kesehatan, sumber daya manusia kesehatan, perbekalan kesehatan, sistem informasi kesehatan, dan teknologi kesehatan.

## 6.1 Pengendalian Penyakit Menular Langsung

Laporan Persentase orang terduga TBC mendapatkan pelayanan kesehatan sesuai standar, Treatment Coverage TBC, Cakupan penemuan kasus TBC anak, Angka kesembuhan BTA+, Angka pengobatan lengkap semua kasus TBC, Angka keberhasilan pengobatan (Success Rate) semua kasus TBC, Jumlah kematian selama pengobatan tuberculosis, Penemuan penderita pneumonia pada balita, Puskesmas yang melakukan tatalaksana standar pneumonia min 60%, Jumlah Kasus HIV, Persentase ODHIV Baru Mendapat Pengobatan ARV, Persentase Penderita Diare pada Semua Umur Dilayani, Persentase Penderita Diare pada Balita Dilayani, Persentase Ibu hamil diperiksa Hepatitis, Persentase Bayi dari Bumil Reaktif Hepatitis Diperiksa, Jumlah Kasus Baru Kusta (PB+MB), Angka penemuan kasus baru kusta (NCDR), Persentase Kasus Baru Kusta anak < 15 Tahun, Persentase Cacat Tingkat 0 Penderita Kusta, Persentase Cacat Tingkat 2 Penderita Kusta, Angka Cacat Tingkat 2 Penderita Kusta, Angka Prevalensi Kusta, Penderita Kusta PB Selesai Berobat (RFT PB), dan Penderita Kusta MB Selesai Berobat (RFT MB), dapat dilihat grafik dibawah:

**Grafik 1.16**

**Realisasi laporan Pengendalian Penyakit Menular Langsung Tahun 2024**

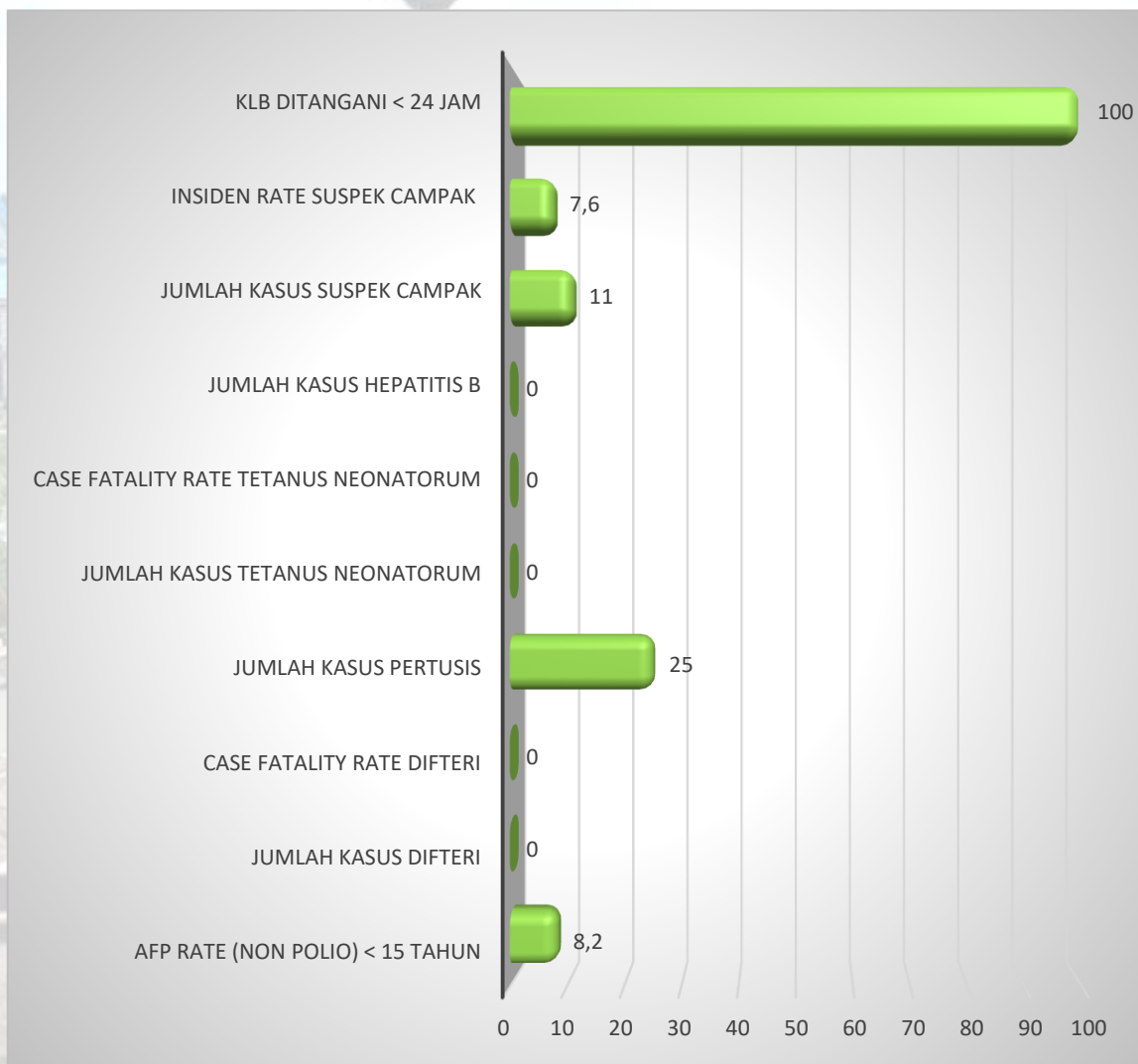


## 6.2. Pengendalian Penyakit yang Dapat Dicegah dengan Imunisasi

Laporan pengendalian penyakit yang dapat dicegah dengan imunisasi terdiri dari AFP Rate (non polio) < 15 tahun, Jumlah kasus difteri, Case fatality rate difteri, Jumlah kasus pertussis, Jumlah kasus tetanus neonatorum, Case fatality rate tetanus neonatorum, Jumlah kasus hepatitis B, Jumlah kasus suspek campak, Insiden rate suspek campak, dan KLB ditangani < 24 jam, dapat dilihat grafik dibawah:

Grafik 1.17

### Realisasi laporan Pengendalian Penyakit yang Dapat Dicegah dengan Imunisasi Tahun 2024

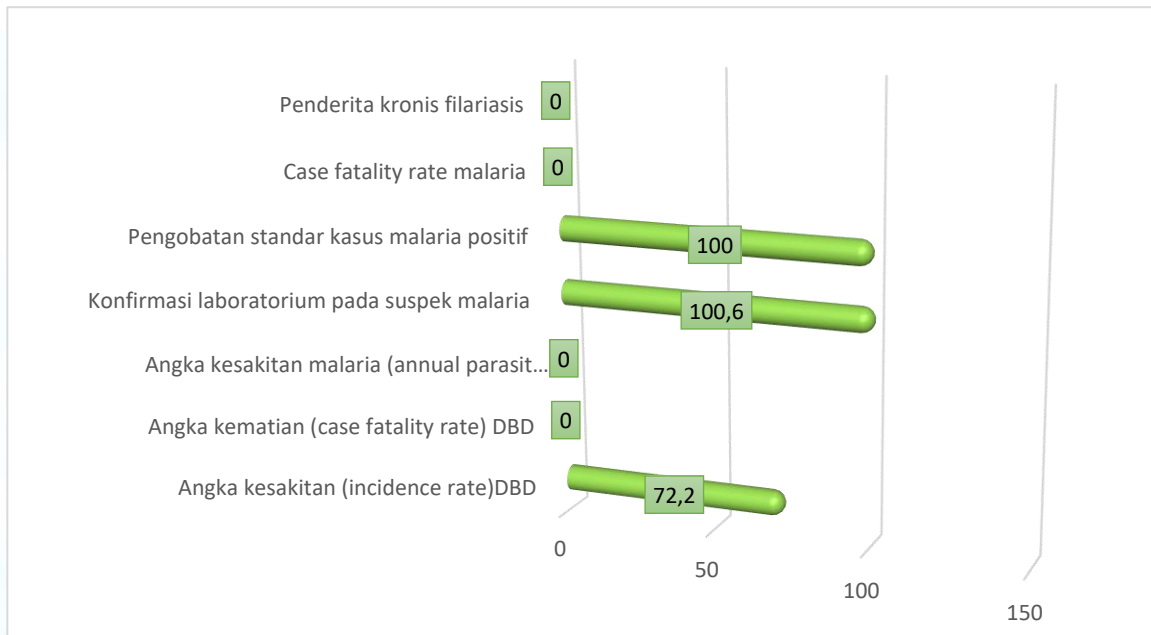


## 6.3. Pengendalian Penyakit Tular Vektor dan Zoonotik

Laporan pengendalian penyakit tular vector dan zoonotik terdiri dari Angka kesakitan (incidence rate)DBD, Angka kematian (case fatality rate) DBD, Angka kesakitan malaria (annual parasit incidence), Konfirmasi laboratorium pada suspek malaria, Pengobatan standar kasus malaria positif, Case fatality rate malaria, dan Penderita kronis filariasis

**Grafik 1.18**

**Realisasi Laporan Pengendalian Penyakit Tular Vektor dan Zoonotik Tahun 2024**

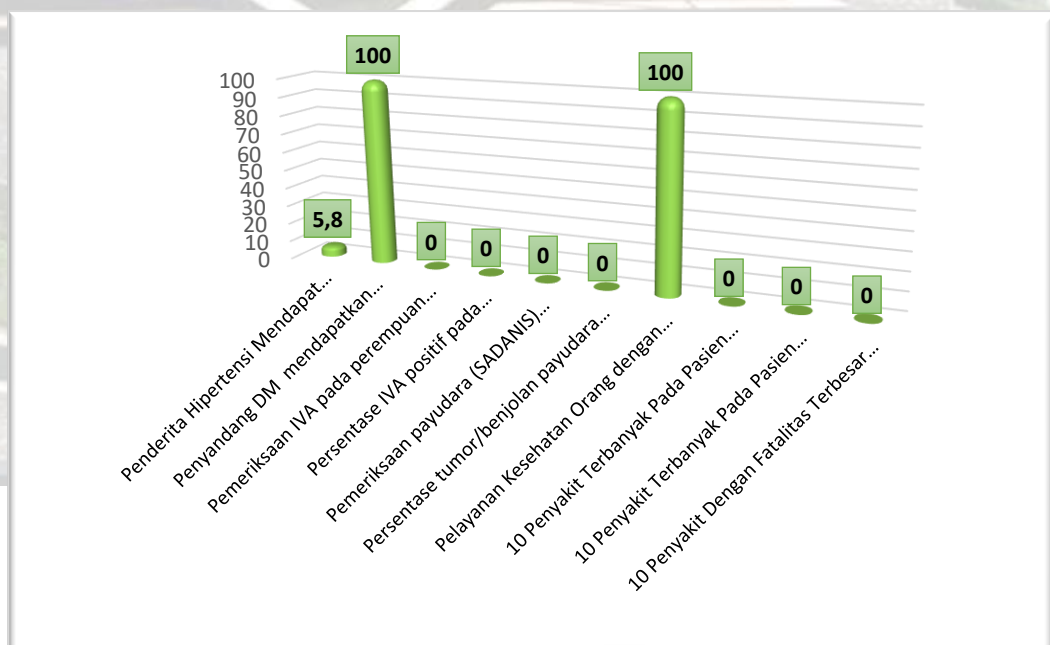


**6.4. Pengendalian Penyakit Tidak Menular**

Laporan pengendalian penyakit tidak menular terdiri dari Penderita Hipertensi Mendapat Pelayanan Kesehatan, Penyandang DM mendapatkan pelayanan kesehatan sesuai standar, Pemeriksaan IVA pada perempuan usia 30-50 tahun, Persentase IVA positif pada perempuan usia 30-50 tahun, Pemeriksaan payudara (SADANIS) pada perempuan 30-50 tahun, Persentase tumor/benjolan payudara pada perempuan 30-50 tahun, Pelayanan Kesehatan Orang dengan Gangguan Jiwa Berat, 10 Penyakit Terbanyak Pada Pasien Rawat Jalan, 10 Penyakit Terbanyak Pada Pasien Rawat Inap, dan 10 Penyakit Dengan Fatalitas Terbesar Pada Pasien Rawat Inap, dapat dilihat grafik dibawah:

**Grafik 1.19**

**Realisasi laporan Pengendalian Penyakit Tidak Menular Tahun 2024**





## BAB VII

### KESEHATAN LINGKUNGAN

Kesehatan lingkungan adalah suatu kondisi atau keadaan lingkungan yang bebas dari pencemaran dan gangguan lainnya yang dapat membahayakan kesehatan manusia. Kesehatan lingkungan sangat penting untuk meningkatkan kualitas hidup dan kesejahteraan masyarakat.

- Peraturan Menteri Kesehatan (Permenkes) Nomor 2 Tahun 2023: Peraturan ini mengatur tentang pelaksanaan Peraturan Pemerintah Nomor 66 Tahun 2014 tentang Kesehatan Lingkungan. Beberapa poin penting dalam peraturan ini meliputi:
  - a. Standar Baku Mutu Kesehatan Lingkungan (SBMKL): Peraturan ini menetapkan SBMKL untuk media air, udara, tanah, pangan, sarana dan bangunan, serta vektor dan binatang pembawa penyakit.
  - b. Persyaratan Kesehatan: Peraturan ini juga menetapkan persyaratan kesehatan untuk berbagai aspek lingkungan, seperti air minum, udara dalam ruang, dan pangan olahan siap saji.
- Peraturan Menteri Kesehatan (Permenkes) Nomor 13 Tahun 2015: Peraturan ini mengatur tentang pelayanan kesehatan lingkungan di Puskesmas.
- Peraturan Menteri (Permen) Nomor 9 Tahun 2023: Peraturan ini mengatur tentang perizinan berusaha dan persetujuan pemerintah di bidang pengelolaan limbah bahan berbahaya dan beracun.

Peraturan-peraturan tersebut bertujuan untuk meningkatkan kesehatan lingkungan dan melindungi masyarakat dari risiko lingkungan. Beberapa aspek yang diatur dalam peraturan-peraturan tersebut meliputi:

1. Kualitas air: Peraturan menetapkan standar kualitas air minum, air untuk keperluan higiene dan sanitasi, serta air kolam renang.
2. Kualitas udara: Peraturan menetapkan standar kualitas udara dalam ruang dan udara ambien.
3. Pengelolaan limbah: Peraturan mengatur tentang pengelolaan limbah bahan berbahaya dan beracun.
4. Pangan olahan siap saji: Peraturan menetapkan standar kualitas pangan olahan siap saji dan persyaratan kesehatan untuk tempat pengolahan pangan.

Faktor-faktor yang mempengaruhi kesehatan lingkungan antara lain:

1. Kualitas air: Air yang bersih dan aman untuk dikonsumsi sangat penting untuk kesehatan manusia.
2. Kualitas udara: Udara yang bersih dan segar sangat penting untuk kesehatan pernapasan manusia.
3. Pengelolaan limbah: Pengelolaan limbah yang baik dapat mencegah pencemaran lingkungan dan mengurangi risiko kesehatan.
4. Sanitasi: Sanitasi yang baik dapat mencegah penyebaran penyakit dan meningkatkan kesehatan masyarakat.

Kesehatan lingkungan juga terkait dengan berbagai aspek lainnya, seperti:

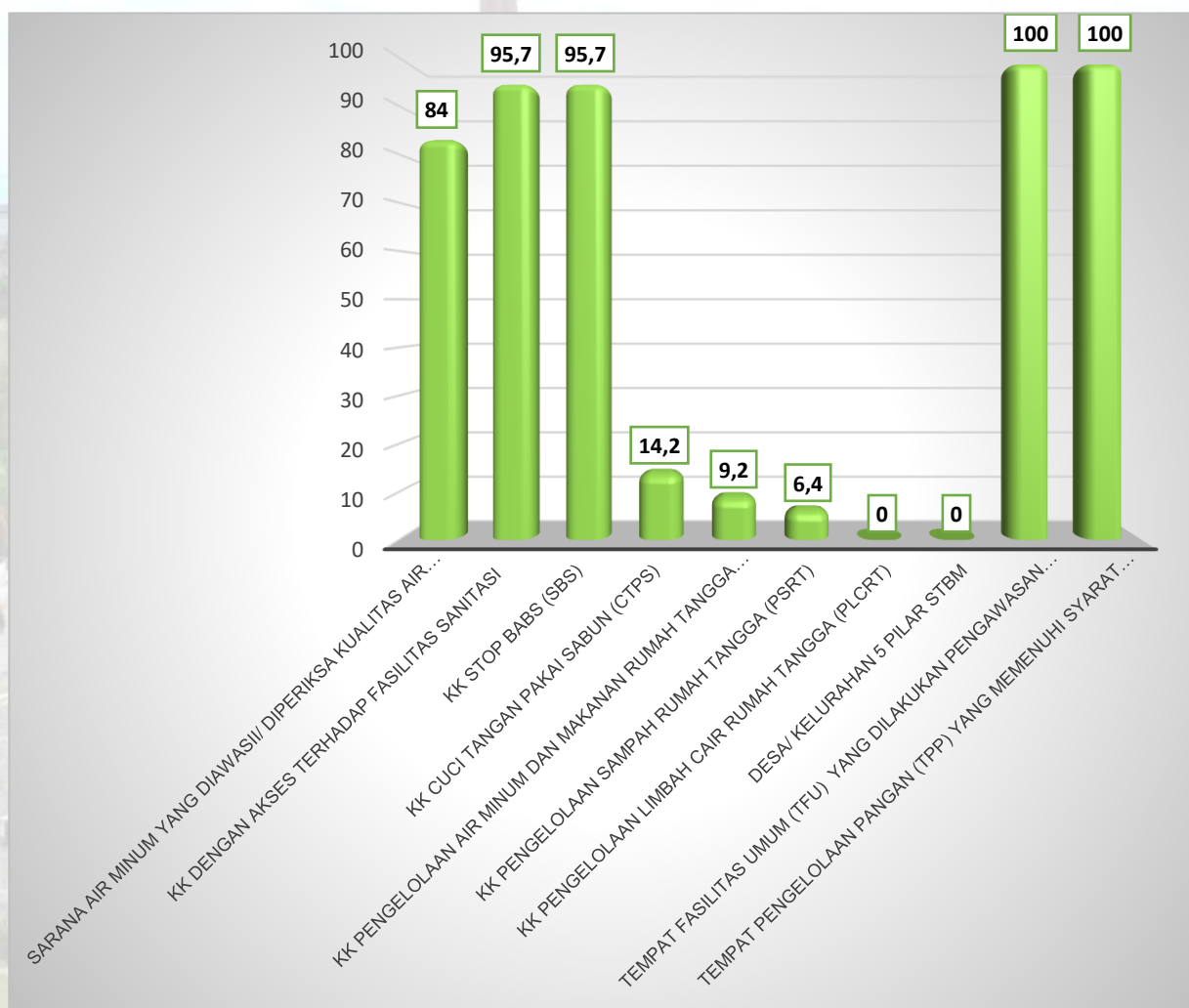
1. Perubahan iklim: Perubahan iklim dapat mempengaruhi kesehatan lingkungan dan meningkatkan risiko penyakit.
2. Pencemaran lingkungan: Pencemaran lingkungan dapat membahayakan kesehatan manusia dan lingkungan.
3. Kebersihan: Kebersihan lingkungan sangat penting untuk meningkatkan kesehatan masyarakat.

Dengan demikian, kesehatan lingkungan sangat penting untuk meningkatkan kualitas hidup dan kesejahteraan masyarakat. Oleh karena itu, perlu dilakukan upaya untuk meningkatkan kesehatan lingkungan dan melindungi masyarakat dari risiko lingkungan.

Laporan Kesehatan lingkungan terdiri dari Sarana Air Minum yang Diawasi/ Diperiksa Kualitas Air Minumnya Sesuai Standar (Aman), KK dengan Akses terhadap Fasilitas Sanitasi, KK Stop BABS (SBS), KK Cuci Tangan Pakai Sabun (CTPS), KK Pengelolaan Air Minum dan Makanan Rumah Tangga (PAMMRT), KK Pengelolaan Sampah Rumah Tangga (PSRT), KK Pengelolaan Limbah Cair Rumah Tangga (PLCRT), Desa/ Kelurahan 5 Pilar STBM, Tempat Fasilitas Umum (TFU) yang dilakukan pengawasan sesuai standar, dan Tempat Pengelolaan Pangan (TPP) yang memenuhi syarat kesehatan, dapat dilihat grafik dibawah:

**Grafik 1.20**

**Persentase realisasi laporan Kesehatan Lingkungan Tahun 2024**





## BAB VIII

### PENUTUP

Penyediaan data dan informasi di bidang kesehatan yang berkualitas sangat diperlukan sebagai masukan dalam proses pengambilan Keputusan di lingkungan pemerintahan, organisasi profesi, akademisi, swasta dan pihak terkait lainnya. Di bidang kesehatan, data dan informasi juga merupakan sumber daya strategis bagi pimpinan dan organisasi dalam penyelenggaraan Sistem Informasi Kesehatan (SIK).

Namun, sangat disadari bahwa saat ini Sistem Informasi Kesehatan masih belum optimal dalam pemenuhan kebutuhan data dan informasi. Terlebih dalam masa desentralisasi (atau otonomi daerah) ini dimana proses pengumpulan data dan informasi dari Kecamatan/Puskesmas atau lintas sektor relatif lebih sulit. Hal ini berimplikasi pada kualitas data dan informasi yang disajikan dalam Buku Profil Kesehatan ini masih belum sesuai dengan harapan. Walaupun demikian, Buku Profil Kesehatan ini diharapkan dapat memberikan gambaran keadaan kesehatan Masyarakat Kabupaten Gunung Mas dan capaian kinerja pelayanan kesehatan yang telah dilakukan beserta aspek-aspek pendukung lainnya.

Buku Profil Kesehatan sering kali belum mendapatkan apresiasi yang layak, karena belum dapat menyajikan data dan informasi kesehatan sesuai yang diharapkan oleh pihak-pihak yang berkepentingan dan yang membutuhkan. Oleh karena itu, perlu adanya terobosan dan ide-ide baru dalam mekanisme penyusunan, baik dimulai dari masa pengumpulan data, proses validasi data serta dalam tahap analisa data, yang nantinya akan menghasilkan suatu publikasi data dan informasi Pembangunan kesehatan, serta dapat membawa manfaat bagi dunia kesehatan di Kabupaten Gunung Mas pada umumnya dan terkhususnya Dinas Kesehatan Kabupaten Gunung Mas.



PEMERINTAH KABUPATEN GUNUNG MAS

# LAMPIRAN PROFIL KESEHATAN TAHUN 2024



## RESUME PROFIL KESEHATAN KABUPATEN GUNUNG MAS TAHUN 2024

RESUME PROFIL KESEHATAN						
		KABUPATEN/KOTA	GUNUNG MAS			
		TAHUN	2024			
NO	INDIKATOR	ANGKA/NILAI				No. Lampiran
		L	P	L + P	Satuan	
<b>I</b>	<b>GAMBARAN UMUM</b>					
1	Luas Wilayah			9.317	Km <sup>2</sup>	<a href="#">Tabel 1</a>
2	Jumlah Desa/Kelurahan			127	Desa/Kelurahan	<a href="#">Tabel 1</a>
3	Jumlah Penduduk	76.390	69.140	148.233	Jiwa	<a href="#">Tabel 2</a>
4	Rata-rata jiwa/rumah tangga			4,3	Jiwa	<a href="#">Tabel 1</a>
5	Kepadatan Penduduk /Km <sup>2</sup>			15,9	Jiwa/Km <sup>2</sup>	<a href="#">Tabel 1</a>
6	Rasio Beban Tanggungan			44,1	per 100 penduduk produktif	<a href="#">Tabel 2</a>
7	Rasio Jenis Kelamin			110,5		<a href="#">Tabel 2</a>
8	Penduduk 15 tahun ke atas melek huruf	0,2	0,2	0,2	%	<a href="#">Tabel 3</a>
9	Penduduk 15 tahun yang memiliki ijazah tertinggi					-
	a. SMP/ MTs	0,1	0,1	0,1	%	<a href="#">Tabel 3</a>
	b. SMA/ MA	0,0	0,0	0,0	%	<a href="#">Tabel 3</a>
	c. Perguruan Tinggi	0,0	0,0	0,0	%	<a href="#">Tabel 3</a>
						-
<b>II</b>	<b>SARANA KESEHATAN</b>					
<b>II.1</b>	<b>Sarana Kesehatan</b>					
10	Jumlah Rumah Sakit Umum			2	RS	<a href="#">Tabel 4</a>
11	Jumlah Rumah Sakit Khusus			0	RS	<a href="#">Tabel 4</a>



12	Jumlah Puskesmas Rawat Inap			8	Puskesmas	Tabel 4
13	Jumlah Puskesmas non-Rawat Inap			9	Puskesmas	Tabel 4
14	Jumlah Puskesmas Keliling			0	Puskesmas keliling	Tabel 4
15	Jumlah Puskesmas pembantu			67	Pustu	Tabel 4
16	Jumlah Apotek			16	Apotek	Tabel 4
17	Jumlah Klinik Pratama			4	Klinik Pratama	Tabel 4
18	Jumlah Klinik Utama			0	Klinik Utama	Tabel 4
19	RS dengan kemampuan pelayanan gadar level 1			100,0	%	Tabel 6
						-
<b>II.2</b>	<b>Akses dan Mutu Pelayanan Kesehatan</b>					-
20	Cakupan Kunjungan Rawat Jalan	#DIV/0!	#DIV/0!	38,4	%	Tabel 5
21	Cakupan Kunjungan Rawat Inap	#DIV/0!	#DIV/0!	3,6	%	Tabel 5
22	Angka kematian kasar/ <i>Gross Death Rate</i> (GDR) di RS	#DIV/0!	#DIV/0!	#DIV/0!	per 1.000 pasien keluar	Tabel 7
23	Angka kematian murni/ <i>Nett Death Rate</i> (NDR) di RS	#DIV/0!	#DIV/0!	#DIV/0!	per 1.000 pasien keluar	Tabel 7
24	<i>Bed Occupation Rate</i> (BOR) di RS			0,7	%	Tabel 8
25	<i>Bed Turn Over</i> (BTO) di RS			2,0	Kali	Tabel 8
26	<i>Turn of Interval</i> (TOI) di RS			177,8	Hari	Tabel 8
27	<i>Average Length of Stay</i> (ALOS) di RS			2,9	Hari	Tabel 8
28	Puskesmas dengan ketersediaan obat vaksin & essensial			1,0	%	Tabel 9
29	Persentase Ketersediaan Obat Essensial			40	%	Tabel 10
30	Persentase kabupaten/kota dengan ketersediaan vaksin IDL			1	%	Tabel 11
						-
						-
<b>II.3</b>	<b>Upaya Kesehatan Bersumberdaya Masyarakat (UKBM)</b>					-
31	Jumlah Posyandu			147	Posyandu	Tabel 12
32	Posyandu Aktif			100,0	%	Tabel 12
33	Rasio posyandu per 100 balita			1,1	per 100 balita	Tabel 12
34	Posbindu PTM			124	Posbindu PTM	Tabel 12
						-
<b>III</b>	<b>SUMBER DAYA MANUSIA KESEHATAN</b>					
35	Jumlah Dokter Spesialis	6	6	12	Orang	Tabel 13



36	Jumlah Dokter Umum	16	28	44	Orang	Tabel 13
37	Rasio Dokter (spesialis+umum)			38	per 100.000 penduduk	Tabel 13
38	Jumlah Dokter Gigi + Dokter Gigi Spesialis	1	1	2	Orang	Tabel 13
39	Rasio Dokter Gigi (termasuk Dokter Gigi Spesialis)			1	per 100.000 penduduk	Tabel 13
40	Jumlah Bidan		308		Orang	Tabel 14
41	Rasio Bidan per 100.000 penduduk		212		per 100.000 penduduk	Tabel 14
42	Jumlah Perawat	221	276	497	Orang	Tabel 14
43	Rasio Perawat per 100.000 penduduk			342	per 100.000 penduduk	Tabel 14
44	Jumlah Tenaga Kesehatan Masyarakat	2	5	7	Orang	Tabel 15
45	Jumlah Tenaga Kesehatan Lingkungan	5	6	11	Orang	Tabel 15
46	Jumlah Tenaga Gizi	4	29	33	Orang	Tabel 15
47	Jumlah Ahli Teknologi Laboratorium Medik	10	35	45	Orang	Tabel 16
48	Jumlah Tenaga Teknik Biomedika Lainnya	0	0	0	Orang	Tabel 16
49	Jumlah Tenaga Keterampilan Fisik	0	0	0	Orang	Tabel 16
50	Jumlah Tenaga Keteknisian Medis	0	0	0	Orang	Tabel 16
51	Jumlah Tenaga Teknis Kefarmasian	8	20	28	Orang	Tabel 17
52	Jumlah Tenaga Apoteker	3	14	17	Orang	Tabel 17
53	Jumlah Tenaga Kefarmasian	11	34	45	Orang	Tabel 17
<b>IV</b>	<b>PEMBIAYAAN KESEHATAN</b>					
54	Peserta Jaminan Pemeliharaan Kesehatan			100	%	Tabel 19
55	Total anggaran kesehatan			Rp224.084.337.866	Rp	Tabel 20
56	APBD kesehatan terhadap APBD kab/kota			14,6	%	Tabel 20
57	Anggaran kesehatan perkapita			Rp137.849.185.388	Rp	Tabel 20
<b>V</b>	<b>KESEHATAN KELUARGA</b>					
<b>V.1</b>	<b>Kesehatan Ibu</b>					
58	Jumlah Lahir Hidup	1.209	1.132	2.341	Orang	Tabel 21
59	Angka Lahir Mati (dilaporkan)	9,8	9,6	9,7	per 1.000 Kelahiran Hidup	Tabel 21
60	Jumlah Kematian Ibu		4		Ibu	Tabel 21
61	Angka Kematian Ibu (dilaporkan)		171		per 100.000 Kelahiran Hidup	Tabel 21



62	Kunjungan Ibu Hamil (K1)		84,5		%	Tabel 24
63	Kunjungan Ibu Hamil (K4)		77,6		%	Tabel 24
64	Kunjungan Ibu Hamil (K6)		76,6		%	Tabel 24
65	Persalinan di Fasyankes		58,4		%	Tabel 24
66	Pelayanan Ibu Nifas KF Lengkap		74,2		%	Tabel 24
67	Ibu Nifas Mendapat Vitamin A		75,3		%	Tabel 24
68	Ibu hamil dengan imunisasi Td2+		0,0		%	Tabel 24
69	Ibu Hamil Mendapat Tablet Tambah Darah 90		85,7		%	Tabel 28
70	Ibu Hamil Mengonsumsi Tablet Tambah Darah 90		84,7		%	Tabel 28
71	Bumil dengan Komplikasi Kebidanan yang Ditangani		1173,0		%	Tabel 32
72	Peserta KB Aktif Modern			55,7	%	Tabel 29
73	Peserta KB Pasca Persalinan			60,2	%	Tabel 31
<b>V.2</b>	<b>Kesehatan Anak</b>					
74	Jumlah Kematian Neonatal	14	5	19	neonatal	Tabel 34
75	Angka Kematian Neonatal (dilaporkan)	11,6	4,4	8,1	per 1.000 Kelahiran Hidup	Tabel 34
76	Jumlah Bayi Mati	16	9	27	bayi	Tabel 34
77	Angka Kematian Bayi (dilaporkan)	13,2	8,0	11,5	per 1.000 Kelahiran Hidup	Tabel 34
78	Jumlah Balita Mati	18	9	30	Balita	Tabel 34
79	Angka Kematian Balita (dilaporkan)	14,9	8,0	12,8	per 1.000 Kelahiran Hidup	Tabel 34
80	Bayi baru lahir ditimbang	98,3	97,8	98,0	%	Tabel 33
81	Berat Badan Bayi Lahir Rendah (BBLR)	0,0	0,0	0,0	%	Tabel 33
82	Kunjungan Neonatus 1 (KN 1)	98,3	97,8	98,0	%	Tabel 38
83	Kunjungan Neonatus 3 kali (KN Lengkap)	97,6	97,3	97,5	%	Tabel 38
84	Bayi yang diberi ASI Eksklusif			63,1	%	Tabel 39
85	Pelayanan kesehatan bayi	107,8	109,1	108,4	%	Tabel 36
86	Desa/Kelurahan UCI			89,0	%	Tabel 41
87	Cakupan Imunisasi Campak/Rubela pada Bayi	187,7	0,0	95,4	%	Tabel 43
88	Imunisasi dasar lengkap pada bayi	182,8	0,0	93,0	%	Tabel 43
89	Bayi Mendapat Vitamin A			88,2	%	Tabel 45
90	Anak Balita Mendapat Vitamin A			88,9	%	Tabel 45



91	Balita Mendapatkan Vitamin A			88,2	%	<a href="#">Tabel 45</a>
92	Balita Memiliki Buku KIA			100,0	%	<a href="#">Tabel 46</a>
93	Balita Dipantau Pertumbuhan dan Perkembangan			100,0	%	<a href="#">Tabel 46</a>
94	Balita ditimbang (D/S)	62,3	101,1	77,9	%	<a href="#">Tabel 47</a>
95	Balita Berat Badan Kurang (BB/U)			9,9	%	<a href="#">Tabel 48</a>
96	Balita pendek (TB/U)			8,5	%	<a href="#">Tabel 48</a>
97	Balita Gizi Kurang (BB/TB)			4,1	%	<a href="#">Tabel 48</a>
98	Balita Gizi Buruk (BB/TB)			0,3	%	<a href="#">Tabel 48</a>
99	Cakupan Penjarangan Kesehatan Siswa Kelas 1 SD/MI			91,0	%	<a href="#">Tabel 49</a>
100	Cakupan Penjarangan Kesehatan Siswa Kelas 7 SMP/MTs			96,3	%	<a href="#">Tabel 49</a>
101	Cakupan Penjarangan Kesehatan Siswa Kelas 10 SMA/MA			91,3	%	<a href="#">Tabel 49</a>
102	Pelayanan kesehatan pada usia pendidikan dasar			92,5	%	<a href="#">Tabel 49</a>
						-
<b>V.3</b>	<b>Kesehatan Usia Produktif dan Usia Lanjut</b>					-
103	Pelayanan Kesehatan Usia Produktif	99,9	135,8	117,6	%	<a href="#">Tabel 52</a>
104	Catin Mendapatkan Layanan Kesehatan	95,8	100,0	97,9	%	<a href="#">Tabel 53</a>
105	Pelayanan Kesehatan Usila (60+ tahun)	91,4	141,7	113,9	%	<a href="#">Tabel 54</a>
						-
<b>VI</b>	<b>PENGENDALIAN PENYAKIT</b>					
<b>VI.1</b>	<b>Pengendalian Penyakit Menular Langsung</b>					
106	Persentase orang terduga TBC mendapatkan pelayanan kesehatan sesuai standar			100,00	%	<a href="#">Tabel 56</a>
107	<i>Treatment Coverage</i> TBC			100,00	%	<a href="#">Tabel 56</a>
108	Cakupan penemuan kasus TBC anak			6,70	%	<a href="#">Tabel 56</a>
109	Angka kesembuhan BTA+	14,3	8,5	12,9	%	<a href="#">Tabel 57</a>
110	Angka pengobatan lengkap semua kasus TBC	95,8	56,7	95,1	%	<a href="#">Tabel 57</a>
111	Angka keberhasilan pengobatan ( <i>Success Rate</i> ) semua kasus TBC	113,6	62,7	95,1	%	<a href="#">Tabel 57</a>
112	Jumlah kematian selama pengobatan tuberkulosis			2,7	%	<a href="#">Tabel 57</a>
113	Penemuan penderita pneumonia pada balita			0,4	%	<a href="#">Tabel 58</a>
114	Puskesmas yang melakukan tatalaksana standar pneumonia min 60%			94,17	%	<a href="#">Tabel 58</a>
115	Jumlah Kasus HIV	5	6	11	Kasus	<a href="#">Tabel 59</a>
116	Persentase ODHIV Baru Mendapat Pengobatan ARV			100	%	<a href="#">Tabel 60</a>



117	Persentase Penderita Diare pada Semua Umur Dilayani			9,8	%	<a href="#">Tabel 61</a>
118	Persentase Penderita Diare pada Balita Dilayani			9,8	%	<a href="#">Tabel 61</a>
119	Persentase Ibu hamil diperiksa Hepatitis			83,0	%	<a href="#">Tabel 62</a>
120	Persentase Ibu hamil diperiksa Reaktif Hepatitis			1,6	%	<a href="#">Tabel 62</a>
121	Persentase Bayi dari Bumil Reaktif Hepatitis Diperiksa			62,5	%	<a href="#">Tabel 62</a>
122	Jumlah Kasus Baru Kusta (PB+MB)	1	0	1	Kasus	<a href="#">Tabel 64</a>
123	Angka penemuan kasus baru kusta (NCDR)	1	0	1	per 100.000 penduduk	<a href="#">Tabel 64</a>
124	Persentase Kasus Baru Kusta anak < 15 Tahun			0,0	%	<a href="#">Tabel 64</a>
125	Persentase Cacat Tingkat 0 Penderita Kusta			100,0	%	<a href="#">Tabel 64</a>
126	Persentase Cacat Tingkat 2 Penderita Kusta			0,0	%	<a href="#">Tabel 64</a>
127	Angka Cacat Tingkat 2 Penderita Kusta			0,0	per 100.000 penduduk	<a href="#">Tabel 64</a>
128	Angka Prevalensi Kusta			0,1	per 10.000 Penduduk	<a href="#">Tabel 65</a>
129	Penderita Kusta PB Selesai Berobat (RFT PB)			100,0	%	<a href="#">Tabel 67</a>
130	Penderita Kusta MB Selesai Berobat (RFT MB)			100,0	%	<a href="#">Tabel 67</a>
<b>VL2</b>	<b>Pengendalian Penyakit yang Dapat Dicegah dengan Imunisasi</b>					
131	AFP Rate (non polio) < 15 tahun			8,2	per 100.000 penduduk <15 tahun	<a href="#">Tabel 68</a>
132	Jumlah kasus difteri	0	0	0	Kasus	<a href="#">Tabel 69</a>
133	Case fatality rate difteri			#DIV/0!	%	<a href="#">Tabel 69</a>
134	Jumlah kasus pertusis	13	12	25	Kasus	<a href="#">Tabel 69</a>
135	Jumlah kasus tetanus neonatorum	0	0	0	Kasus	<a href="#">Tabel 69</a>
136	Case fatality rate tetanus neonatorum			#DIV/0!	%	<a href="#">Tabel 69</a>
137	Jumlah kasus hepatitis B	0	0	0	Kasus	<a href="#">Tabel 69</a>
138	Jumlah kasus suspek campak	7	4	11	Kasus	<a href="#">Tabel 69</a>
139	Insiden rate suspek campak	4,8	2,7	7,6	per 100.000 penduduk	<a href="#">Tabel 69</a>
140	KLB ditangani < 24 jam			100,0	%	<a href="#">Tabel 63</a>
<b>VL3</b>	<b>Pengendalian Penyakit Tular Vektor dan Zoonotik</b>					
141	Angka kesakitan (incidence rate)DBD			72,2	per 100.000 penduduk	<a href="#">Tabel 65</a>
142	Angka kematian (case fatality rate)DBD	0,0	0,0	0,0	%	<a href="#">Tabel 65</a>
143	Angka kesakitan malaria (annual parasit incidence)			0,0	per 1.000 penduduk	<a href="#">Tabel 66</a>



144	Konfirmasi laboratorium pada suspek malaria			100,6	%	<a href="#">Tabel 66</a>
145	Pengobatan standar kasus malaria positif			100,0	%	<a href="#">Tabel 66</a>
146	Case fatality rate malaria	0,0	#DIV/0!	0,0	%	<a href="#">Tabel 66</a>
147	Penderita kronis filariasis	0	0	0	Kasus	<a href="#">Tabel 67</a>
<b>VI.4</b>	<b>Pengendalian Penyakit Tidak Menular</b>					
148	Penderita Hipertensi Mendapat Pelayanan Kesehatan	5,0	6,7	5,8	%	<a href="#">Tabel 68</a>
149	Penyandang DM mendapatkan pelayanan kesehatan sesuai standar			100,0	%	<a href="#">Tabel 69</a>
150	Pemeriksaan IVA pada perempuan usia 30-50 tahun		#DIV/0!	0,0	% perempuan usia 30-50 tahun	<a href="#">Tabel 70</a>
151	Persentase IVA positif pada perempuan usia 30-50 tahun		0,0	0,0	%	<a href="#">Tabel 70</a>
152	Pemeriksaan payudara (SADANIS) pada perempuan 30-50 tahun		#DIV/0!	0,0	%	<a href="#">Tabel 77</a>
153	Persentase tumor/benjolan payudara pada perempuan 30-50 tahun		#DIV/0!	0,0	%	<a href="#">Tabel 77</a>
154	Pelayanan Kesehatan Orang dengan Gangguan Jiwa Berat			100,0	%	<a href="#">Tabel 71</a>
155	10 Penyakit Terbanyak Pada Pasien Rawat Jalan			0,0	Jumlah kunjungan pasien rawat jalan	<a href="#">Tabel 79a</a>
156	10 Penyakit Terbanyak Pada Pasien Rawat Inap			0,0	Jumlah pasien rawat inap	<a href="#">Tabel 79b</a>
157	10 Penyakit Dengan Fatalitas Terbesar Pada Pasien Rawat Inap			0,0	%	<a href="#">Tabel 79c</a>
<b>VII</b>	<b>KESEHATAN LINGKUNGAN</b>					
158	Sarana Air Minum yang Diawasil/ Diperiksa Kualitas Air Minumnya Sesuai Standar (Aman)			84,0	%	<a href="#">Tabel 80</a>
159	KK dengan Akses terhadap Fasilitas Sanitasi			95,7	%	<a href="#">Tabel 81</a>
160	KK Stop BABS (SBS)			95,7	%	<a href="#">Tabel 82</a>
161	KK Cuci Tangan Pakai Sabun (CTPS)			14,2	%	<a href="#">Tabel 82</a>
162	KK Pengelolaan Air Minum dan Makanan Rumah Tangga (PAMMRT)			9,2	%	<a href="#">Tabel 82</a>
163	KK Pengelolaan Sampah Rumah Tangga (PSRT)			6,4	%	<a href="#">Tabel 82</a>
164	KK Pengelolaan Limbah Cair Rumah Tangga (PLCRT)			0,0	%	<a href="#">Tabel 82</a>
165	Desa/ Kelurahan 5 Pilar STBM			0,0	%	<a href="#">Tabel 82</a>



166	Tempat Fasilitas Umum (TFU) yang dilakukan pengawasan sesuai standar		100,0	%	<a href="#">Tabel 83</a>
167	Tempat Pengelolaan Pangan (TPP) yang memenuhi syarat kesehatan		100,0	%	<a href="#">Tabel 84</a>





TABEL 1

LUAS WILAYAH, JUMLAH DESA/KELURAHAN, JUMLAH PENDUDUK, JUMLAH RUMAH TANGGA,  
DAN KEPADATAN PENDUDUK MENURUT KECAMATAN  
KABUPATEN/KOTA GUNUNG MAS  
TAHUN 2024

NO	KECAMATAN	LUAS WILAYAH (km <sup>2</sup> )	JUMLAH			JUMLAH PENDUDUK	JUMLAH RUMAH TANGGA	RATA-RATA JIWA/RUMAH TANGGA	KEPADATAN PENDUDUK per km <sup>2</sup>
			DESA	KELURAHAN	DESA + KELURAHAN				
1	2	3	4	5	6	7	8	9	10
1	SEPANG	368,765	6	1	7	10.463	2.324	4,5	28,4
2	MIHING RAYA	383,743	5	1	6	8.995	1.868	4,8	23,4
3	KURUN	772,049	13	2	15	38.407	8.100	4,7	49,7
4	TEWAH	854,330	15	1	16	23.338	5.234	4,5	27,3
5	KAHAYAN HULU UTARA	422,206	11	1	12	8.878	2.178	4,1	21,0
6	DAMANG BATU	1.824,038	7	1	8	6.045	1.527	4,0	3,3
7	MIRI MANASA	1.405,197	10	1	11	4.213	969	4,3	3,0
8	RUNGAN	977,442	13	1	14	13.833	3.155	4,4	14,2
9	RUNGAN HULU	468,570	8	1	9	7.819	1.781	4,4	16,7
10	MANUHING	839,056	11	1	12	12.871	4.097	3,1	15,3
11	MANUHING RAYA	654,627	5	1	6	6.548	1.566	4,2	10,0
12	RUNGAN BARAT	347,091	10	1	11	6.823	1.461	4,7	19,7
<b>KABUPATEN/KOTA</b>		<b>9.317,1</b>	<b>114</b>	<b>13</b>	<b>127</b>	<b>148.233</b>	<b>34.260</b>	<b>4,3</b>	<b>15,9</b>

Sumber: - Kantor Statistik Kabupaten/Kota

↳ Proyeksi Penduduk dari hasil SP 2020

↳ MFD 2024 Semester 1



TABEL 2

JUMLAH PENDUDUK MENURUT JENIS KELAMIN DAN KELOMPOK UMUR  
KABUPATEN/KOTA GUNUNG MAS  
TAHUN 2024

NO	KELOMPOK UMUR (TAHUN)	JUMLAH PENDUDUK			RASIO JENIS KELAMIN
		LAKI-LAKI	PEREMPUAN	LAKI-LAKI+PEREMPUAN	
1	2	3	4	5	6
1	0 - 4	7.010	6.690	13.700	104,8
2	5 - 9	6.260	5.940	12.200	105,4
3	10 - 14	6.190	5.890	12.080	105,1
4	15 - 19	6.420	5.980	12.400	107,4
5	20 - 24	7.110	6.540	13.650	108,7
6	25 - 29	6.750	6.300	13.050	107,1
7	30 - 34	7.310	6.530	13.840	111,9
8	35 - 39	6.630	5.730	12.360	115,7
9	40 - 44	5.750	4.820	10.570	119,3
10	45 - 49	4.780	3.940	8.720	121,3
11	50 - 54	3.840	3.210	7.050	119,6
12	55 - 59	2.940	2.420	5.360	121,5
13	60 - 64	2.150	1.820	3.970	118,1
14	65 - 69	1.410	1.370	2.780	102,9
15	70 - 74	920	930	1.850	98,9
16	75+	920	1.030	1.950	89,3
<b>KABUPATEN/KOTA</b>		<b>76.390</b>	<b>69.140</b>	<b>145.530</b>	<b>110,5</b>
<b>ANGKA BEBAN TANGGUNGAN (DEPENDENCY RATIO)</b>				<b>44</b>	

Sumber: - Kantor Statistik Kabupaten/kota

↳ Proyeksi Penduduk dari hasil SP 2020



TABEL 3

PENDUDUK BERUMUR 15 TAHUN KE ATAS YANG MELEK HURUF DAN IJAZAH TERTINGGI YANG DIPEROLEH MENURUT JENIS KELAMIN KABUPATEN/KOTA GUNUNG MAS TAHUN 2024

NO	VARIABEL	JUMLAH			PERSENTASE		
		LAKI-LAKI	PEREMPUAN	LAKI-LAKI+ PEREMPUAN	LAKI-LAKI	PEREMPUAN	LAKI-LAKI+ PEREMPUAN
1	2	3	4	5	6	7	8
1	PENDUDUK BERUMUR 15 TAHUN KE ATAS	56.930	50.620	107.550			
2	PENDUDUK BERUMUR 15 TAHUN KE ATAS YANG MELEK HURUF	99,72	98,51	198	0,2	0,2	0,2
3	PERSENTASE PENDIDIKAN TERTINGGI YANG DITAMATKAN:						
	a. TIDAK MEMILIKI IJAZAH SD	4,04	4,12	8	0,0	0,0	0,0
	b. SD/MI	25,56	27,70	53	0,0	0,1	0,0
	c. SMP/ MTs	33,98	32,62	67	0,1	0,1	0,1
	d. SMA/ MA	26,06	20,81	47	0,0	0,0	0,0
	e. PERGURUAN TINGGI	10,37	14,76	25	0,0	0,0	0,0

Sumber: - Kantor Statistik Kabupaten/kota



TABEL 4

JUMLAH FASILITAS PELAYANAN KESEHATAN MENURUT KEPEMILIKAN KABUPATEN/KOTA GUNUNG MAS TAHUN 2024

NO	FASILITAS KESEHATAN	PEMILIKAN/PENGELOLA							JUMLAH
		KEMENKES	PEM.PROV	PEM.KAB/KOTA	TNI/POLRI	BUMN	SWASTA	ORGANISASI KEMASYARAKATAN	
1	2	3	4	5	6	7	8	9	10
<b>RUMAH SAKIT</b>									
1	RUMAH SAKIT UMUM			2					2
2	RUMAH SAKIT KHUSUS								-
<b>PUSKESMAS DAN JARINGANNYA</b>									
1	PUSKESMAS RAWAT INAP			8					8
	- JUMLAH TEMPAT TIDUR			48					48
2	PUSKESMAS NON RAWAT INAP			9					9
3	PUSKESMAS KELILING			0					-
4	PUSKESMAS PEMBANTU			67					67
<b>SARANA PELAYANAN LAIN</b>									
1	KLINIK PRATAMA				1		3		4
2	KLINIK UTAMA								-
3	TEMPAT PRAKTIK MANDIRI DOKTER						1		1
4	TEMPAT PRAKTIK MANDIRI DOKTER GIGI						1		1
5	TEMPAT PRAKTIK MANDIRI DOKTER SPESIALIS								-
6	TEMPAT PRAKTIK MANDIRI BIDAN								-
7	TEMPAT PRAKTIK MANDIRI PERAWAT								-
8	GRIYA SEHAT								-
9	PANTI SEHAT								-
10	UNIT TRANSFUSI DARAH			1					1
11	LABORATORIUM KESEHATAN			1					1
<b>SARANA PRODUKSI DAN DISTRIBUSI KEFARMASIAN</b>									
1	INDUSTRI FARMASI								-
2	INDUSTRI OBAT TRADISIONAL/EKSTRAK BAHAN ALAM (IOT/IEBA)								-
3	USAHA KECIL/MIKRO OBAT TRADISIONAL (UKOT/UMOT)								-
4	PRODUKSI ALAT KESEHATAN								-
5	PRODUKSI PERBEKALAN KESEHATAN RUMAH TANGGA (PKRT)								-
6	INDUSTRI KOSMETIKA								-
7	PEDAGANG BESAR FARMASI (PBF)								-
8	PENYALUR ALAT KESEHATAN (PAK)								-
9	APOTEK						16		16
10	TOKO OBAT						54		54
11	TOKO ALKES								-

Sumber: PSDK



TABEL 5

JUMLAH KUNJUNGAN PASIEN BARU RAWAT JALAN, RAWAT INAP, DAN KUNJUNGAN GANGGUAN JIWA DI SARANA PELAYANAN KESEHATAN KABUPATEN/KOTA GUNUNG MAS TAHUN 2024

NO	SARANA PELAYANAN KESEHATAN	JUMLAH KUNJUNGAN						KUNJUNGAN GANGGUAN JIWA		
		RAWAT JALAN			RAWAT INAP			JUMLAH		
		L	P	L+P	L	P	L+P	L	P	L+P
1	2	3	4	5	6	7	8	9	10	11
<b>JUMLAH KUNJUNGAN</b>		8.808	9.943	56.971	1.462	1.933	5.280	654	433	1.269
<b>JUMLAH PENDUDUK KAB/KOTA</b>		0	0	148.233	0	0	148.233			
<b>CAKUPAN KUNJUNGAN (%)</b>		#DIV/0!	#DIV/0!	38,4	#DIV/0!	#DIV/0!	3,6			
<b>A</b>	<b>Fasilitas Pelayanan Kesehatan Tingkat Pertama</b>									
1	Puskesmas									
	01. Sepang			3.115			361	0	0	12
	02. Kampuri	0	0	3.200	0	0	431	0	0	11
	03. Tewang Paiangan			1.061	0	0	0	0	0	10
	04. Tambang Tumbang Anjir	0	0	4.200	0	0	0	0	0	16
	05. Kurun	0	0	4.482	0	0	0	0	0	21
	06. Tewah	0	0	8.012	0	0	592	0	0	29
	07. Tumbang Miri	0	0	1.458	0	0	329	0	0	12
	08. Tumbang Marikoi	0	0	900	0	0	0	0	0	5
	09. Tumbang Mahuroi	0	0	475	0	0	0	0	0	3
	10. Tumbang Napoi	0	0	1.180	0	0	0	0	0	3
	11. Tumbang Masukih	0	0	857	0	0	0	0	0	2
	12. Tumbang Rahuvan	0	0	718	0	0	0	0	0	5
	13. Tumbang Lapan	0	0	674	0	0	0	0	0	4
	14. Rabambang	0	0	1.697	0	0	0	0	0	9
	15. Tumbang Jutuh	0	0	3.132	0	0	172	0	0	16
	16. Tumbang Talaken	0	0	2.195	0	0	0	0	0	16
	17. Tehang	0	0	864	0	0	0	0	0	8
2	Klinik Pratama									
	1			0			0			0
	2			0			0			0
	3			0			0			0
	dst			0			0			0
3	Praktik Mandiri Dokter									
	1			0			0			0
	2			0			0			0
	3			0			0			0
	dst			0			0			0
4	Praktik Mandiri Dokter Gigi									
	1			0			0			0
	2			0			0			0
	3			0			0			0
	dst			0			0			0
5	Praktik Mandiri Bidan									
	1			0			0			0
	2			0			0			0
	3			0			0			0
	dst			0			0			0
<b>SUB JUMLAH I</b>		0	0	38.220	0	0	1.885	0	0	182



<b>B</b>	<b>Fasilitas Pelayanan Kesehatan Tingkat Lanjut</b>									
1	Klinik Utama									
1	1			0			0			0
2	2			0			0			0
3	3			0			0			0
	dst			0			0			0
2	RS Umum									
	1. RS kuala kurun	8.808	9.943	18.751	1.462	1.933	3.395	654	433	1.087
	2. RS Pratama Tumbang Talaken	0	0	0	0	0	0	0	0	0
	3			0			0			0
	dst			0			0			0
3	RS Khusus									
	1			0			0			0
	2			0			0			0
	3			0			0			0
	dst			0			0			0
4	Praktik Mandiri Dokter Spesialis									
	1			0			0			0
	2			0			0			0
	3			0			0			0
	dst			0			0			0
<b>SUB JUMLAH II</b>		<b>8.808</b>	<b>9.943</b>	<b>18.751</b>	<b>1.462</b>	<b>1.933</b>	<b>3.395</b>	<b>654</b>	<b>433</b>	<b>1.087</b>

Sumber: PSDK

Catatan: Puskesmas non rawat inap hanya melayani kunjungan rawat jalan



TABEL 6

PERSENTASE RUMAH SAKIT DENGAN KEMAMPUAN PELAYANAN GAWAT DARURAT (GADAR ) LEVEL I  
KABUPATEN/KOTA GUNUNG MAS  
TAHUN 2024

NO	RUMAH SAKIT	JUMLAH	MEMPUNYAI KEMAMPUAN PELAYANAN GAWAT DARURAT LEVEL I	
			JUMLAH	%
1	2	3	4	5
1	RUMAH SAKIT UMUM	2	2	100,0
2	RUMAH SAKIT KHUSUS	0	0	#DIV/0!
<b>KABUPATEN/KOTA</b>		<b>2</b>	<b>2</b>	<b>100,0</b>

Sumber: PSDK



TABEL 7

ANGKA KEMATIAN PASIEN DI RUMAH SAKIT  
KABUPATEN/KOTA GUNUNG MAS  
TAHUN 2024

NO	NAMA RUMAH SAKIT <sup>a</sup>	JUMLAH TEMPAT TIDUR	PASIEN KELUAR (HIDUP + MATI)			PASIEN KELUAR MATI			PASIEN KELUAR MATI ≥ 48 JAM DIRAWAT			Gross Death Rate			Net Death Rate		
			L	P	L+P	L	P	L+P	L	P	L+P	L	P	L+P	L	P	L+P
1	2	3	4	5	6	7	8	9	10	11	12	13	14	15	16	17	18
1	RS Kuala Kurun	103	0	0	0	0	0	0	0	0	0	#DIV/0!	#DIV/0!	22,95	#DIV/0!	#DIV/0!	7,82
2	RS Pratam Tumbang Talaken	32		0	0	0	0	0	0	0	0	#DIV/0!	#DIV/0!	#DIV/0!	#DIV/0!	#DIV/0!	#DIV/0!
<b>KABUPATEN/KOTA</b>		<b>135</b>	<b>0</b>	<b>0</b>	<b>0</b>	<b>0</b>	<b>0</b>	<b>0</b>	<b>0</b>	<b>0</b>	<b>0</b>	<b>#DIV/0!</b>	<b>#DIV/0!</b>	<b>#DIV/0!</b>	<b>#DIV/0!</b>	<b>#DIV/0!</b>	<b>#DIV/0!</b>

Sumber: RS kuala kurun ,RS Pratama Tumbang Talaken

Keterangan: <sup>a</sup> termasuk rumah sakit swasta



TABEL 8

INDIKATOR KINERJA PELAYANAN DI RUMAH SAKIT  
KABUPATEN/KOTA GUNUNG MAS  
TAHUN 2024

NO	NAMA RUMAH SAKIT <sup>a</sup>	JUMLAH TEMPAT TIDUR	PASIEN KELUAR (HIDUP + MATI)	JUMLAH HARI PERAWATAN	JUMLAH LAMA DIRAWAT	BOR (%)	BTO (KALI)	TOI (HARI)	ALOS (HARI)
1	2	3	4	5	6	7	8	9	10
1	RS Kuala Kurun	103	0	0	0	36,12	38,48	6,08	244
2	RS Pratam Tumbang Talaken	32	275	367	784	3,1	9	41	3
<b>KABUPATEN/KOTA</b>		<b>135</b>	<b>275</b>	<b>367</b>	<b>784</b>	<b>0,7</b>	<b>2</b>	<b>178</b>	<b>3</b>

Sumber: RS kuala kurun ,RS Pratama Tumbang Talaken

Keterangan: <sup>a</sup> termasuk rumah sakit swasta



**TABEL 9**

**PERSENTASE PUSKESMAS DENGAN KETERSEDIAAN OBAT ESENSIAL MENURUT PUSKESMAS DAN KECAMATAN KABUPATEN/KOTA GUNUNG MAS TAHUN 2024**

NO	KECAMATAN	PUSKESMAS	KETERSEDIAAN OBAT ESENSIAL*
1	2	3	4
1	KECAMATAN SEPANG	UPT.PUSKESMAS SEPANG	V
2	KECAMATAN MIHING RAYA	UPT.PUSKESMAS KAMPURI	V
3	KECAMATAN KURUN	UPT.PUSKESMAS KURUN	V
4		0 UPT.PUSKESMAS TAMPANG TUMBANG ANJIR	V
5		0 UPT.PUSKESMAS TEWANG PAJANGAN	V
6	KECAMATAN TEWAH	UPT.PUSKESMAS TEWAH	V
7	KECAMATAN KAHAYAN HULU UTARA	UPT.PUSKESMAS TUMBANG MIRI	V
8	KECAMATAN DAMANG BATU	UPT.PUSKESMAS TUMBANG MARIKOI	V
9		0 UPT.PUSKESMAS MAHUROI	V
10	KECAMATAN MIRI MANASA	UPT.PUSKESMAS NAPOI	V
11		0 UPT.PUSKESMAS MASUKIH	V
12	KECAMATAN RUNGAN HULU	UPT.PUSKESMAS TUMBANG RAHUYAN	V
13		0 UPT.PUSKESMAS TUMBANG LAPAN	V
14	KECAMATAN RUNGAN	UPT.PUSKESMAS TUMBANG JUTUH	V
15	KECAMATAN RUNGAN BARAT	UPT.PUSKESMAS RABAMBANG	V
16	KECAMATAN MANUHING	UPT.PUSKESMAS TUMBANG TALAKEN	V
17	KECAMATAN MANUHING RAYA	UPT.PUSKESMAS TEHANG	V
JUMLAH PUSKESMAS YANG MEMILIKI 80% OBAT DAN VAKSIN ESENSIAL			17
JUMLAH PUSKESMAS YANG MELAPOR			17
<b>% PUSKESMAS DENGAN KETERSEDIAAN OBAT &amp; VAKSIN ESENSIAL</b>			<b>100,00%</b>

Sumber: IFK

Keterangan: \*) beri tanda "V" jika puskesmas memiliki obat dan vaksin esensial  $\geq 80\%$

\*) beri tanda "X" jika puskesmas memiliki obat dan vaksin esensial  $< 80\%$

\*) jika puskesmas tersebut tidak melapor, **mohon dikosongkan atau tidak memberi tanda "V" maupun "X"**



TABEL 10

KETERSEDIAAN OBAT ESENSIAL  
KABUPATEN/KOTA GUNUNG MAS  
TAHUN 2024

NO	NAMA OBAT	SATUAN	KETERSEDIAAN OBAT ESENSIAL*
1	2	3	4
1	Albendazol/Pirantel Pamoat	Tablet	√
2	Alopurinol	Tablet	√
3	Amlodipin/Kaptopril	Tablet	√
4	Amoksisilin 500 mg	Tablet	√
5	Amoksisilin sirup	Botol	√
6	Antasida tablet kunyah/antasida suspensi	Tablet/Botol	√
7	Amitriptilin tablet salut 25 mg (HCl)	Tablet	√
8	Asam Askorbat (Vitamin C)	Tablet	√
9	Asiklovir	Tablet	√
10	Betametason salep	Tube	√
11	Deksametason tablet/deksametason injeksi	Tablet/Vial/Ampul	√
12	Diazepam injeksi 5 mg/ml	Ampul	√
13	Diazepam	Tablet	√
14	Dihidroartemisin+piperakuin (DHP) dan primaquin	Tablet	√
15	Difenhidramin Inj. 10 mg/ml	Ampul	√
16	Epinefrin (Adrenalin) injeksi 0,1 % (sebagai HCl)	Ampul	√
17	Fitomenadion (Vitamin K) injeksi	Ampul	√
18	Furosemid 40 mg/Hidroklortiazid (HCT)	Tablet	√
19	Garam Oralit serbuk	Kantong	√
20	Glibenklamid/Metformin	Tablet	√
21	Hidrokortison krim/salep	Tube	√
22	Kotrimoksazol (dewasa) kombinasi tablet/Kotrimoksazol suspensi	Tablet/Botol	√
23	Ketokonazol tablet 200 mg	Tablet	√
24	Klorfeniramina Maleat (CTM) tablet 4 mg	Tablet	√
25	Lidokain inj	Vial	√
26	Magnesium Sulfat injeksi	Vial	√
27	Metilergometrin Maleat injeksi 0,200 mg-1 ml	Ampul	√
28	Natrium Diklofenak	Tablet	√
29	OAT FDC Kat 1	Paket	√
30	Oksitosin injeksi	Ampul	√
31	Parasetamol sirup 120 mg / 5 ml	Botol	√
32	Parasetamol 500 mg	Tablet	√
33	Prednison 5 mg	Tablet	√
34	Retinol 100.000/200.000 IU	Kapsul	√
35	Salbutamol	Tablet	√
36	Salep Mata/Tetes Mata Antibiotik	Tube	√
37	Simvastatin	Tablet	√
38	Tablet Tambah Darah	Tablet	√
39	Vitamin B6 (Piridoksin)	Tablet	√
40	Zinc 20 mg	Tablet	√
JUMLAH ITEM OBAT INDIKATOR YANG TERSEDIA DI KABUPATEN/KOTA			40
JUMLAH ITEM OBAT INDIKATOR			40
% KABUPATEN/KOTA DENGAN KETERSEDIAAN OBAT ESENSIAL			100,00%

Sumber: IFK

Keterangan: \*) beri tanda "V" jika kabupaten/kota memiliki obat esensial

\*) beri tanda "X" jika kabupaten/kota tidak memiliki obat esensial



TABEL 11

KETERSEDIAAN VAKSIN IDL (IMUNISASI DASAR LENGKAP)  
KABUPATEN/KOTA GUNUNG MAS  
TAHUN 2024

NO	NAMA VAKSIN	SATUAN	KETERSEDIAAN VAKSIN IDL*
1	2	3	4
1	Vaksin Hepatitis B	Vial	V
2	Vaksin BCG	Tablet	V
3	Vaksin DPT-HB-HIB	Vial	V
4	Vaksin Polio	Vial	V
5	Vaksin Campak/Vaksin Campak Rubella (MR)	Vial/Ampul	V
JUMLAH ITEM VAKSIN IDL YANG TERSEDIA DI KABUPATEN/KOTA			5
% KABUPATEN/KOTA DENGAN KETERSEDIAAN VAKSIN IDL			100,00%

Sumber: IFK

Keterangan: \*) beri tanda "V" jika kabupaten/kota memiliki vaksin IDL

\*) beri tanda "X" jika kabupaten/kota tidak memiliki vaksin IDL



TABEL 12

JUMLAH POSYANDU DAN POSBINDU PTM MENURUT KECAMATAN DAN PUSKESMAS  
KABUPATEN/KOTA  
TAHUN

NO	KECAMATAN	PUSKESMAS	POSYANDU				JUMLAH	JUMLAH POSBINDU PTM*
			AKTIF		TIDAK AKTIF			
			JUMLAH	%	JUMLAH	%		
1	2	3	4	5	6	7	12	15
1	KECAMATAN SEPANG	UPT.PUSKESMAS SEPANG	7	100,0	0	0,0	7	6
2	KECAMATAN MIHING RAYA	UPT.PUSKESMAS KAMPURI	6	100,0	0	0,0	6	6
3	KECAMATAN KURUN	UPT.PUSKESMAS KURUN	11	100,0	0	0,0	11	10
4		0 UPT.PUSKESMAS TAMPANG TUMBANG ANJIR	8	100,0	0	0,0	8	5
5		0 UPT.PUSKESMAS TEWANG PAJANGAN	7	100,0	0	0,0	7	6
6	KECAMATAN TEWAH	UPT.PUSKESMAS TEWAH	20	100,0	0	0,0	20	15
7	KECAMATAN KAHAYAN HULU UTARA	UPT.PUSKESMAS TUMBANG MIRI	13	100,0	0	0,0	13	11
8	KECAMATAN DAMANG BATU	UPT.PUSKESMAS TUMBANG MARIKOI	6	100,0	0	0,0	6	5
9		0 UPT.PUSKESMAS MAHUROI	2	100,0	0	0,0	2	2
10	KECAMATAN MIRI MANASA	UPT.PUSKESMAS NAPOI	6	100,0	0	0,0	6	5
11		0 UPT.PUSKESMAS MASUKIH	5	100,0	0	0,0	5	4
12	KECAMATAN RUNGAN HULU	UPT.PUSKESMAS TUMBANG RAHUYAN	5	100,0	0	0,0	5	5
13		0 UPT.PUSKESMAS TUMBANG LAPAN	4	100,0	0	0,0	4	4
14	KECAMATAN RUNGAN	UPT.PUSKESMAS TUMBANG JUTUH	17	100,0	0	0,0	17	14
15	KECAMATAN RUNGAN BARAT	UPT.PUSKESMAS RABAMBANG	11	100,0	0	0,0	11	10
16	KECAMATAN MANUHING	UPT.PUSKESMAS TUMBANG TALAKEN	12	100,0	0	0,0	12	10
17	KECAMATAN MANUHING RAYA	UPT.PUSKESMAS TEHANG	7	100,0	0	0,0	7	6
<b>JUMLAH (KAB/KOTA)</b>			<b>147</b>	<b>100,0</b>	<b>0</b>	<b>0,0</b>	<b>147</b>	<b>124</b>
<b>RASIO POSYANDU PER 100 BALITA</b>							<b>1,1</b>	

Sumber: KESMAS

\*PTM: Penyakit Tidak Menular



TABEL 13

JUMLAH TENAGA MEDIS DI FASILITAS KESEHATAN  
KABUPATEN/KOTA GUNUNG MAS  
TAHUN 2024

NO	UNIT KERJA	DR SPESIALIS			DOKTER			TOTAL			DOKTER GIGI			DOKTER GIGI SPESIALIS			TOTAL		
		L	P	L+P	L	P	L+P	L	P	L+P	L	P	L+P	L	P	L+P	L	P	L+P
1	2	3	4	5	6	7	8	9	10	11	12	13	14	15	16	17	18	19	20
1	UPT.PUSKESMAS SEPANG	0	0	0	0	1	1	0	1	1			0			0	0	0	0
2	UPT.PUSKESMAS KAMPURI	0	0	0	2	0	2	2	0	2			0			0	0	0	0
3	UPT.PUSKESMAS KURUN	0	0	0	0	2	2	0	2	2	1	0	1	0	0	0	1	0	1
4	UPT.PUSKESMAS TAMPANG TUMBANG ANJIR	0	0	0	1	1	2	1	1	2	0	0	0	0	0	0	0	0	0
5	UPT.PUSKESMAS TEWANG PAJANGAN	0	0	0	0	2	2	0	2	2	0	0	0	0	0	0	0	0	0
6	UPT.PUSKESMAS TEWAH	0	0	0	1	5	6	1	5	6	0	0	0	0	0	0	0	0	0
7	UPT.PUSKESMAS TUMBANG MIRI	0	0	0	1	0	1	1	0	1	0	0	0	0	0	0	0	0	0
8	UPT.PUSKESMAS TUMBANG MARIKOI	0	0	0			0	0	0	0			0			0	0	0	0
9	UPT.PUSKESMAS MAHUROI	0	0	0	1	0	1	1	0	1	0	0	0	0	0	0	0	0	0
10	UPT.PUSKESMAS NAPOI	0	0	0			0	0	0	0			0			0	0	0	0
11	UPT.PUSKESMAS MASUKIH	0	0	0			0	0	0	0			0			0	0	0	0
12	UPT.PUSKESMAS TUMBANG RAHUYAN	0	0	0	1	0	1	1	0	1			0			0	0	0	0
13	UPT.PUSKESMAS TUMBANG LAPAN	0	0	0	0	1	1	0	1	1	0	0	0	0	0	0	0	0	0
14	UPT.PUSKESMAS TUMBANG JUTUH	0	0	0	0	2	2	0	2	2			0			0	0	0	0
15	UPT.PUSKESMAS RABAMBANG	0	0	0	1	0	1	1	0	1			0			0	0	0	0
16	UPT.PUSKESMAS TUMBANG TALAKEN	0	0	0	0	2	2	0	2	2			0			0	0	0	0
17	UPT.PUSKESMAS TEHANG	0	0	0	0	0	0	0	0	0			0			0	0	0	0
1	RS KUALA KURUN	6	6	12	6	10	16	12	16	28			0			0	0	0	0
2	RS PRATAMA TUMBANG TALAKEN	0	0	0	2	2	4	2	2	4	0	1	1	0	0	0	0	1	1
	SARANA PELAYANAN KESEHATAN LAIN			0			0	0	0	0			0			0	0	0	0
	JUMLAH (KAB/KOTA) <sup>a</sup>	6	6	12	16	28	44	22	34	56	1	1	2	0	0	0	1	1	2
	<b>RASIO TERHADAP 100.000 PENDUDUK</b>			<b>8,2</b>			<b>30,2</b>			<b>38,5</b>			<b>1,4</b>			<b>0,0</b>			<b>1,4</b>

Sumber:PSDK

Keterangan : - Tenaga kesehatan termasuk yang memiliki ijazah pasca sarjana dan doktor

a. Pada penghitungan jumlah dan rasio di tingkat kabupaten/kota, nakes yang bertugas di lebih dari satu tempat hanya dihitung satu kali



**TABEL 14**

**JUMLAH TENAGA TENAGA KEPERAWATAN DAN TENAGA KEBIDANAN DI FASILITAS KESEHATAN  
KABUPATEN/KOTA GUNUNG MAS  
TAHUN 2024**

NO	UNIT KERJA	TENAGA KEPERAWATAN			TENAGA KEBIDANAN
		L	P	L+P	
1	2	3	4	5	6
1	UPT.PUSKESMAS SEPANG	10	19	29	14
2	UPT.PUSKESMAS KAMPURI	11	11	22	17
3	UPT.PUSKESMAS KURUN	4	15	19	20
4	UPT.PUSKESMAS TAMPANG TUMBANG ANJIR	12	15	27	20
5	UPT.PUSKESMAS TEWANG PAJANGAN	11	11	22	11
6	UPT.PUSKESMAS TEWAH	19	22	41	30
7	UPT.PUSKESMAS TUMBANG MIRI	11	14	25	24
8	UPT.PUSKESMAS TUMBANG MARIKOI	4	4	8	8
9	UPT.PUSKESMAS MAHUROI	6	4	10	9
10	UPT.PUSKESMAS NAPOI	3	6	9	6
11	UPT.PUSKESMAS MASUKIH	4	6	10	6
12	UPT.PUSKESMAS TUMBANG RAHUYAN	7	4	11	10
13	UPT.PUSKESMAS TUMBANG LAPAN	9	2	11	8
14	UPT.PUSKESMAS TUMBANG JUTUH	7	19	26	23
15	UPT.PUSKESMAS RABAMBANG	3	9	12	10
16	UPT.PUSKESMAS TUMBANG TALAKEN	9	9	18	17
17	UPT.PUSKESMAS TEHANG	9	9	18	11
1	RS KUALA KURUN	60	79	139	48
2	RS PRATAMA TUMBANG TALAKEN	22	18	40	16
SARANA PELAYANAN KESEHATAN LAIN					
JUMLAH (KAB/KOTA)		221	276	497	308
<b>RASIO TERHADAP 100.000 PENDUDUK</b>				<b>341,5</b>	<b>211,6</b>

Sumber:PSDK

Keterangan : - Tenaga kesehatan termasuk yang memiliki ijazah pasca sarjana dan doktor

a. Pada penghitungan jumlah dan rasio di tingkat kabupaten/kota, nakes yang bertugas di lebih dari satu tempat hanya dihitung satu kali



TABEL 15

JUMLAH TENAGA KESEHATAN MASYARAKAT, KESEHATAN LINGKUNGAN, DAN GIZI DI FASILITAS KESEHATAN  
KABUPATEN/KOTA GUNUNG MAS  
TAHUN 2024

NO	UNIT KERJA	TENAGA KESEHATAN MASYARAKAT			TENAGA KESEHATAN LINGKUNGAN			TENAGA GIZI		
		L	P	L+P	L	P	L+P	L	P	L+P
1	2	3	4	5	6	7	8	9	10	11
1	UPT.PUSKESMAS SEPANG	0	1	1	0	1	1	0	3	3
2	UPT.PUSKESMAS KAMPURI	1	0	1	0	0	0	0	2	2
3	UPT.PUSKESMAS KURUN	0	1	1	0	0	0	0	3	3
4	UPT.PUSKESMAS TAMPANG TUMBANG ANJIR	0	0	0	0	0	0	0	1	1
5	UPT.PUSKESMAS TEWANG PAJANGAN	0	0	0	0	0	0	0	1	1
6	UPT.PUSKESMAS TEWAH	0	0	0	2	0	2	0	2	2
7	UPT.PUSKESMAS TUMBANG MIRI	0	1	1	0	0	0	1	0	1
8	UPT.PUSKESMAS TUMBANG MARIKOI	0	0	0	0	0	0	0	0	0
9	UPT.PUSKESMAS MAHUROI	1	0	1	0	1	1	0	1	1
10	UPT.PUSKESMAS NAPOI	0	0	1	1	0	1	0	1	1
11	UPT.PUSKESMAS MASUKIH	0	0	1	0	1	1	0	1	1
12	UPT.PUSKESMAS TUMBANG RAHUYAN	0	1	0	0	1	1	0	1	1
13	UPT.PUSKESMAS TUMBANG LAPAN	0	0	0	0	1	1	0	1	1
14	UPT.PUSKESMAS TUMBANG JUTUH	0	1	1	0	0	0	0	0	0
15	UPT.PUSKESMAS RABAMBANG	0	0	0	1	0	1	0	1	1
16	UPT.PUSKESMAS TUMBANG TALAKEN	0	0	1	1	0	1	0	1	1
17	UPT.PUSKESMAS TEHANG	0	0	0	0	1	1	0	2	2
1	RS KUALA KURUN			0	1	2	3	3	5	8
2	RS PRATAMA TUMBANG TALAKEN			0	0	0	0	0	3	3
SARANA PELAYANAN KESEHATAN LAIN				0			0			0
JUMLAH (KAB/KOTA)		2	5	7	5	6	11	4	29	33
<b>RASIO TERHADAP 100.000 PENDUDUK</b>				<b>4,8</b>			<b>7,6</b>			<b>22,7</b>

Sumber:PSDK

Keterangan : - Tenaga kesehatan termasuk yang memiliki ijazah pasca sarjana dan doktor

a. Pada penghitungan jumlah dan rasio di tingkat kabupaten/kota, nakes yang bertugas di lebih dari satu tempat hanya dihitung satu kali



TABEL 16

JUMLAH TENAGA TEKNIK BIOMEDIKA, KETERAPIAN FISIK, DAN KETEKNISIAN MEDIK DI FASILITAS KESEHATAN  
KABUPATEN/KOTA GUNUNG MAS  
TAHUN 2024

NO	UNIT KERJA	AHLI TEKNOLOGI LABORATORIUM MEDIK			TENAGA TEKNIK BIOMEDIKA LAINNYA			KETERAPIAN FISIK			KETEKNISIAN MEDIK			
		L	P	L+P	L	P	L+P	L	P	L+P	L	P	L+P	
1	2	3	4	5	6	7	8	9	10	11	12	13	14	
1	UPT.PUSKESMAS SEPANG	1	1	2	0	0	0	0	0	0	0	0	0	0
2	UPT.PUSKESMAS KAMPURI	0	3	3	0	0	0	0	0	0	0	0	0	0
3	UPT.PUSKESMAS KURUN	0	1	1	0	0	0	0	0	0	0	0	0	0
4	UPT.PUSKESMAS TAMPANG TUMBANG ANJIR	0	2	2	0	0	0	0	0	0	0	0	0	0
5	UPT.PUSKESMAS TEWANG PAJANGAN	0	2	2	0	0	0	0	0	0	0	0	0	0
6	UPT.PUSKESMAS TEWAH	0	2	2	0	0	0	0	0	0	0	0	0	0
7	UPT.PUSKESMAS TUMBANG MIRI	0	1	1	0	0	0	0	0	0	0	0	0	0
8	UPT.PUSKESMAS TUMBANG MARIKOI	1		1			0			0				0
9	UPT.PUSKESMAS MAHUROI	0	1	1	0	0	0	0	0	0	0	0	0	0
10	UPT.PUSKESMAS NAPOI			0			0			0				0
11	UPT.PUSKESMAS MASUKIH		1	1			0			0				0
12	UPT.PUSKESMAS TUMBANG RAHUYAN	1	0	1	0	0	0	0	0	0	0	0	0	0
13	UPT.PUSKESMAS TUMBANG LAPAN	1	1	2	0	0	0	0	0	0	0	0	0	0
14	UPT.PUSKESMAS TUMBANG JUTUH	0	2	2	0	0	0	0	0	0	0	0	0	0
15	UPT.PUSKESMAS RABAMBANG	1	0	1	0	0	0	0	0	0	0	0	0	0
16	UPT.PUSKESMAS TUMBANG TALAKEN	1	0	1	0	0	0	0	0	0	0	0	0	0
17	UPT.PUSKESMAS TEHANG	0	2	2	0	0	0	0	0	0	0	0	0	0
1	RS KUALA KURUN	4	12	16			0			0				0
2	RS PRATAMA TUMBANG TALAKEN	0	4	4	0	0	0	0	0	0	0	0	0	0
	SARANA PELAYANAN KESEHATAN LAIN			0			0			0				0
	JUMLAH (KAB/KOTA)	10	35	45	0	0	0	0	0	0	0	0	0	0
	<b>RASIO TERHADAP 100.000 PENDUDUK</b>			<b>30,9</b>			<b>0,0</b>			<b>0,0</b>				<b>0,0</b>

Sumber:PSDK

Keterangan : - Tenaga kesehatan termasuk yang memiliki ijazah pasca sarjana dan doktor

a. Pada penghitungan jumlah dan rasio di tingkat kabupaten/kota, nakes yang bertugas di lebih dari satu tempat hanya dihitung satu kali



TABEL 17

JUMLAH TENAGA KEFARMASIAN DI FASILITAS KESEHATAN KABUPATEN/KOTA GUNUNG MAS TAHUN 2024

NO	UNIT KERJA	TENAGA KEFARMASIAN								
		TENAGA TEKNIS KEFARMASIAN			APOTEKER			TOTAL		
		L	P	L + P	L	P	L + P	L	P	L + P
1	2	3	4	5	6	7	8	9	10	11
1	UPT.PUSKESMAS SEPANG	1	1	2	0	0	0	1	1	2
2	UPT.PUSKESMAS KAMPURI	0	2	2	0	0	0	0	2	2
3	UPT.PUSKESMAS KURUN	0	1	1	0	1	1	0	2	2
4	UPT.PUSKESMAS TAMPANG TUMBANG ANJIR	1	3	4	0	1	1	1	4	5
5	UPT.PUSKESMAS TEWANG PAJANGAN	0	1	1	0	1	1	0	2	2
6	UPT.PUSKESMAS TEWAH	0	0	0	0	1	1	0	1	1
7	UPT.PUSKESMAS TUMBANG MIRI	0	2	2	0	0	0	0	2	2
8	UPT.PUSKESMAS TUMBANG MARIKOI			0		1	1	0	1	1
9	UPT.PUSKESMAS MAHUROI	1	0	1	0	0	0	1	0	1
10	UPT.PUSKESMAS NAPOI			0		1	1	0	1	1
11	UPT.PUSKESMAS MASUKIH			0			0	0	0	0
12	UPT.PUSKESMAS TUMBANG RAHUYAN	2	1	3	0	1	1	2	2	4
13	UPT.PUSKESMAS TUMBANG LAPAN	1	0	1	0	0	0	1	0	1
14	UPT.PUSKESMAS TUMBANG JUTUH	0	2	2	0	0	0	0	2	2
15	UPT.PUSKESMAS RABAMBANG	0	1	1	0	0	0	0	1	1
16	UPT.PUSKESMAS TUMBANG TALAKEN	1	2	3	0	0	0	1	2	3
17	UPT.PUSKESMAS TEHANG			0			0	0	0	0
1	RS KUALA KURUN			0	3	6	9	3	6	9
2	RS PRATAMA TUMBANG TALAKEN	1	4	5	0	1	1	1	5	6
SARANA PELAYANAN KESEHATAN LAIN				0			0	0	0	0
<b>JUMLAH (KAB/KOTA)</b>		<b>8</b>	<b>20</b>	<b>28</b>	<b>3</b>	<b>14</b>	<b>17</b>	<b>11</b>	<b>34</b>	<b>45</b>
<b>RASIO TERHADAP 100.000 PENDUDUK</b>				<b>19,2</b>			<b>11,7</b>			<b>30,9</b>

Sumber:PSDK

Keterangan : - Tenaga kesehatan termasuk yang memiliki ijazah pasca sarjana dan doktor

a. Pada penghitungan jumlah dan rasio di tingkat kabupaten/kota, nakes yang bertugas di lebih dari satu tempat hanya dihitung satu kali



TABEL 18

JUMLAH TENAGA PENUNJANG/PENDUKUNG KESEHATAN DI FASILITAS KESEHATAN  
KABUPATEN/KOTA GUNUNG MAS  
TAHUN 2024

NO	UNIT KERJA	TENAGA PENUNJANG/PENDUKUNG KESEHATAN									TOTAL			
		PEJABAT STRUKTURAL			TENAGA PENDIDIK			TENAGA DUKUNGAN MANAJEMEN			L	P	L+P	
		L	P	L+P	L	P	L+P	L	P	L+P	L	P	L+P	
1	2	3	4	5	6	7	8	9	10	11	12	13	14	
1	UPT.PUSKESMAS SEPANG			0			0			0		0		0
2	UPT.PUSKESMAS KAMPURI			0			0			0		0		0
3	UPT.PUSKESMAS KURUN	0	0	0	0	0	0	0	2	2	0	2	0	2
4	UPT.PUSKESMAS TAMPANG TUMBANG ANJIR	1	1	2	0	0	0	0	0	0	1	1	0	2
5	UPT.PUSKESMAS TEWANG PAJANGAN			0			0			0		0		0
6	UPT.PUSKESMAS TEWAH			0			0			0		0		0
7	UPT.PUSKESMAS TUMBANG MIRI			0			0			0		0		0
8	UPT.PUSKESMAS TUMBANG MARIKOI			0			0			0		0		0
9	UPT.PUSKESMAS MAHUROI			0			0			0		0		0
10	UPT.PUSKESMAS NAPOI			0			0			0		0		0
11	UPT.PUSKESMAS MASUKIH			0			0			0		0		0
12	UPT.PUSKESMAS TUMBANG RAHUYAN			0			0			0		0		0
13	UPT.PUSKESMAS TUMBANG LAPAN			0			0			0		0		0
14	UPT.PUSKESMAS TUMBANG JUTUH			0			0			0		0		0
15	UPT.PUSKESMAS RABAMBANG			0			0			0		0		0
16	UPT.PUSKESMAS TUMBANG TALAKEN			0			0			0		0		0
17	UPT.PUSKESMAS TEHANG			0			0			0		0		0
1	RS KUALA KURUN			0			0			0		0		0
2	RS PRATAMA TUMBANG TALAKEN	4	0	4	0	0	0	0	0	0	4	0	4	0
	SARANA PELAYANAN KESEHATAN LAIN			0			0			0		0		0
	INSTITUSI DIKNAKES/DIKLAT			0			0			0		0		0
	DINAS KESEHATAN KAB/KOTA	5	1	6	0	0	0	0	2	2	5	3	8	0
	<b>JUMLAH (KAB/KOTA)</b>	<b>5</b>	<b>1</b>	<b>6</b>	<b>0</b>	<b>0</b>	<b>0</b>	<b>0</b>	<b>2</b>	<b>2</b>	<b>5</b>	<b>3</b>	<b>8</b>	<b>0</b>

Sumber:PSDK

Keterangan : - Pada penghitungan jumlah di tingkat kabupaten/kota, tenaga yang bertugas di lebih dari satu tempat hanya dihitung satu kali



**TABEL 19**

**CAKUPAN JAMINAN KESEHATAN PENDUDUK MENURUT JENIS KEPESERTAAN  
KABUPATEN/KOTA GUNUNG MAS  
TAHUN 2024**

NO	JENIS KEPESERTAAN	PESERTA JAMINAN KESEHATAN	
		JUMLAH	%
1	2	3	4
<b>PENERIMA BANTUAN IURAN (PBI)</b>			
1	PBI APBN	22.498	16,47
2	PBI APBD	65.273	49,84
SUB JUMLAH PBI		87.771	66,31
<b>NON PBI</b>			
1	Pekerja Penerima Upah (PPU)	33.849	24,95
2	Pekerja Bukan Penerima Upah (PBPU)/mandiri	10.264	7,46
3	Bukan Pekerja (BP)	1.737	1,28
SUB JUMLAH NON PBI		45.850	33,69
<b>JUMLAH (KAB/KOTA)</b>		<b>133.621</b>	<b>100</b>

Sumber: PSDK, bpjs



TABEL 20

ALOKASI ANGGARAN KESEHATAN  
KABUPATEN/KOTA GUNUNG MAS  
TAHUN 2024

NO	SUMBER BIAYA	ALOKASI ANGGARAN KESEHATAN	
		Rupiah	%
1	2	3	4
<b>ANGGARAN KESEHATAN BERSUMBER:</b>			
1	APBD KAB/KOTA	Rp224.084.337.866,00	100,00
	a. Belanja Pegawai	Rp101.780.192.937,12	
	b. Belanja Barang dan Jasa	Rp86.235.152.477,88	
	c. Belanja Modal	Rp9.832.285.619,00	
	d. Belanja Lainnya	Rp810.000.000,00	
	e. Dana Alokasi Khusus (DAK)	Rp25.426.706.832,00	
	- DAK fisik	Rp4.761.978.832,00	
	1. Reguler		
	2. Penugasan		
	3. Afirmasi		
	- DAK non fisik	Rp20.664.728.000,00	
	1. BOK	Rp20.664.728.000,00	
	2. Akreditasi		
	3. Jampersal		
2	APBD PROVINSI	Rp0,00	0,00
	a. Belanja Pegawai		
	b. Belanja Barang dan Jasa		
	c. Belanja Modal		
	d. Belanja Lainnya		
	e. Dana Alokasi Khusus (DAK) : BOK		
3	APBN :	Rp0,00	0,00
	a. Dana Dekonsentrasi		
	b. Lain-lain (sebutkan), misal bansos kapitasi		
4	PINJAMAN/HIBAH LUAR NEGERI (PHLN) (sebutkan <i>project</i> dan sumber dananya)		0,00
5	SUMBER PEMERINTAH LAIN*		0,00
<b>TOTAL ANGGARAN KESEHATAN</b>		<b>Rp224.084.337.866,00</b>	
<b>TOTAL APBD KAB/KOTA</b>		<b>Rp1.530.228.422.535,69</b>	
<b>% APBD KESEHATAN THD APBD KAB/KOTA</b>			<b>14,6</b>
<b>ANGGARAN KESEHATAN PERKAPITA</b>		<b>Rp137.849.185.388,12</b>	

Sumber: Perencanaan



TABEL 21

JUMLAH KELAHIRAN MENURUT JENIS KELAMIN, KECAMATAN, DAN PUSKESMAS  
KABUPATEN/KOTA GUNUNG MAS  
TAHUN 2024

NO	KECAMATAN	NAMA PUSKESMAS	JUMLAH KELAHIRAN								
			LAKI-LAKI			PEREMPUAN			LAKI-LAKI + PEREMPUAN		
			HIDUP	MATI	HIDUP + MATI	HIDUP	MATI	HIDUP + MATI	HIDUP	MATI	HIDUP + MATI
1	2	3	4	5	6	7	8	9	10	11	12
1	KECAMATAN SEPANG	UPT.PUSKESMAS SEPANG	87	3	90	63	1	64	150	4	154
2	KECAMATAN MIHING RAYA	UPT.PUSKESMAS KAMPURI	64	1	65	55	2	57	119	3	122
3	KECAMATAN KURUN	UPT.PUSKESMAS KURUN	159	1	160	154	1	155	313	2	315
4		0 UPT.PUSKESMAS TAMPANG TUMBANG ANJIR	118	2	120	107	2	109	225	4	229
5		0 UPT.PUSKESMAS TEWANG PAJANGAN	63	1	64	61	1	62	124	2	126
6	KECAMATAN TEWAH	UPT.PUSKESMAS TEWAH	231	2	233	220		220	451	2	453
7	KECAMATAN KAHAYAN HULU UTARA	UPT.PUSKESMAS TUMBANG MIRI	71		71	60		60	131	0	131
8	KECAMATAN DAMANG BATU	UPT.PUSKESMAS TUMBANG MARIKOI	32		32	29		29	61	0	61
9		0 UPT.PUSKESMAS MAHUROI	15		15	13		13	28	0	28
10	KECAMATAN MIRI MANASA	UPT.PUSKESMAS NAPOI	22		22	20		20	42	0	42
11		0 UPT.PUSKESMAS MASUKIH	13		13	11		11	24	0	24
12	KECAMATAN RUNGAN HULU	UPT.PUSKESMAS TUMBANG RAHUYAN	23		23	25		25	48	0	48
13		0 UPT.PUSKESMAS TUMBANG LAPAN	25		25	27		27	52	0	52
14	KECAMATAN RUNGAN	UPT.PUSKESMAS TUMBANG JUTUH	83	1	84	91	3	94	174	4	178
15	KECAMATAN RUNGAN BARAT	UPT.PUSKESMAS RABAMBANG	37	1	38	38	1	39	75	2	77
16	KECAMATAN MANUHING	UPT.PUSKESMAS TUMBANG TALAKEN	121		121	114		114	235	0	235
17	KECAMATAN MANUHING RAYA	UPT.PUSKESMAS TEHANG	45		45	44		44	89	0	89
<b>JUMLAH (KAB/KOTA)</b>			<b>1.209</b>	<b>12</b>	<b>1.221</b>	<b>1.132</b>	<b>11</b>	<b>1.143</b>	<b>2.341</b>	<b>23</b>	<b>2.364</b>
<b>ANGKA LAHIR MATI PER 1.000 KELAHIRAN (DILAPORKAN)</b>				<b>9,8</b>			<b>9,6</b>			<b>9,7</b>	

Sumber: KESMAS

Keterangan : Angka Lahir Mati (dilaporkan) tersebut di atas belum tentu menggambarkan Angka Lahir Mati yang sebenarnya di populasi



TABEL 22

JUMLAH KEMATIAN IBU MENURUT KECAMATAN DAN PUSKESMAS  
KABUPATEN/KOTA GUNUNG MAS  
TAHUN 2024

NO	KECAMATAN	PUSKESMAS	JUMLAH LAHIR HIDUP	KEMATIAN IBU			
				JUMLAH KEMATIAN IBU HAMIL	JUMLAH KEMATIAN IBU BERSALIN	JUMLAH KEMATIAN IBU NIFAS	JUMLAH KEMATIAN IBU
1	2	3	4	5	6	7	8
1	KECAMATAN SEPANG	UPT.PUSKESMAS SEPANG	150	0			0
2	KECAMATAN MIHING RAYA	UPT.PUSKESMAS KAMPURI	119	0			0
3	KECAMATAN KURUN	UPT.PUSKESMAS KURUN	313	0			0
4		0 UPT.PUSKESMAS TAMPANG TUMBANG ANJIR	225	1		1	1
5		0 UPT.PUSKESMAS TEWANG PAJANGAN	124	1			1
6	KECAMATAN TEWAH	UPT.PUSKESMAS TEWAH	451	1		1	1
7	KECAMATAN KAHAYAN HULU UTARA	UPT.PUSKESMAS TUMBANG MIRI	131				0
8	KECAMATAN DAMANG BATU	UPT.PUSKESMAS TUMBANG MARIKOI	61				0
9		0 UPT.PUSKESMAS MAHUROI	28				0
10	KECAMATAN MIRI MANASA	UPT.PUSKESMAS NAPOI	42				0
11		0 UPT.PUSKESMAS MASUKIH	24				0
12	KECAMATAN RUNGAN HULU	UPT.PUSKESMAS TUMBANG RAHUYAN	48				0
13		0 UPT.PUSKESMAS TUMBANG LAPAN	52				0
14	KECAMATAN RUNGAN	UPT.PUSKESMAS TUMBANG JUTUH	174				0
15	KECAMATAN RUNGAN BARAT	UPT.PUSKESMAS RABAMBANG	75	1			1
16	KECAMATAN MANUHING	UPT.PUSKESMAS TUMBANG TALAKEN	235				0
17	KECAMATAN MANUHING RAYA	UPT.PUSKESMAS TEHANG	89				0
<b>JUMLAH (KAB/KOTA)</b>			<b>2.341</b>	<b>4</b>	<b>0</b>	<b>2</b>	<b>4</b>
<b>ANGKA KEMATIAN IBU (DILAPORKAN)</b>							<b>170,87</b>

Sumber: KESMAS

Keterangan:

- Jumlah kematian ibu = jumlah kematian ibu hamil + jumlah kematian ibu bersalin + jumlah kematian ibu nifas
- Angka Kematian Ibu (dilaporkan) tersebut di atas belum bisa menggambarkan AKI yang sebenarnya di populasi



TABEL 23

JUMLAH KEMATIAN IBU MENURUT PENYEBAB, KECAMATAN, DAN PUSKESMAS  
KABUPATEN/KOTA GUNUNG MAS  
TAHUN 2024

NO	KECAMATAN	PUSKESMAS	PENYEBAB KEMATIAN IBU									JUMLAH KEMATIAN IBU
			PERDARAHAN	GANGGUAN HIPERTENSI	INFEKSI	KELAINAN JANTUNG DAN PEMBULUH DARAH*	GANGGUAN AUTOIMUN**	GANGGUAN CEREBROVASKULAR***	COVID-19	KOMPLIKASI PASCA KEGUGURAN (ABORTUS)	LAIN-LAIN	
1	2	3	4	5	6	7	8	9	10	11	12	13
1	KECAMATAN SEPANG	UPT.PUSKESMAS SEPANG										0
2	KECAMATAN MIHING RAYA	UPT.PUSKESMAS KAMPURI										0
3	KECAMATAN KURUN	UPT.PUSKESMAS KURUN										0
4		0 UPT.PUSKESMAS TAMPANG TUMBANG ANJIR		1								1
5		0 UPT.PUSKESMAS TEWANG PAJANGAN									1	1
6	KECAMATAN TEWAH	UPT.PUSKESMAS TEWAH		1								1
7	KECAMATAN KAHAYAN HULU UTARA	UPT.PUSKESMAS TUMBANG MIRI										0
8	KECAMATAN DAMANG BATU	UPT.PUSKESMAS TUMBANG MARIKOI										0
9		0 UPT.PUSKESMAS MAHUROI										0
10	KECAMATAN MIRI MANASA	UPT.PUSKESMAS NAPOI										0
11		0 UPT.PUSKESMAS MASUKIH										0
12	KECAMATAN RUNGAN HULU	UPT.PUSKESMAS TUMBANG RAHUYAN										0
13		0 UPT.PUSKESMAS TUMBANG LAPAN										0
14	KECAMATAN RUNGAN	UPT.PUSKESMAS TUMBANG JUTUH										0
15	KECAMATAN RUNGAN BARAT	UPT.PUSKESMAS RABAMBANG	1	1								2
16	KECAMATAN MANUHING	UPT.PUSKESMAS TUMBANG TALAKEN										0
17	KECAMATAN MANUHING RAYA	UPT.PUSKESMAS TEHANG										0
<b>JUMLAH (KAB/KOTA)</b>			<b>1</b>	<b>3</b>	<b>0</b>	<b>0</b>	<b>0</b>	<b>0</b>	<b>0</b>	<b>0</b>	<b>1</b>	<b>5</b>

Sumber: KESMAS

\* penyakit jantung kongenital, PPCM (Peripartum cardiomyopathy), aneurisma aorta, dll

\*\* SLE (Systemic lupus erthematosus), dll

\*\*\* stroke, aneurisma otak, dll



TABEL 24

CAKUPAN PELAYANAN KESEHATAN PADA IBU HAMIL, IBU BERSALIN, DAN IBU NIFAS MENURUT KECAMATAN DAN PUSKESMAS  
KABUPATEN/KOTA GUNUNG MAS  
TAHUN 2024

NO	KECAMATAN	PUSKESMAS	IBU HAMIL							IBU BERSALIN/NIFAS								
			JUMLAH	K1		K4		K6		JUMLAH	PERSALINAN DI FASYANKES		KF1		KF LENGKAP		IBU NIFAS MENDAPAT VIT A	
				JUMLAH	%	JUMLAH	%	JUMLAH	%		JUMLAH	%	JUMLAH	%	JUMLAH	%	JUMLAH	%
1	2	3	4	5	6	7	8	9	10	11	12	13	14	15	16	17	18	19
1	KECAMATAN SEPANG	UPT.PUSKESMAS SEPANG	204	164	80,4	164	81,2	162	80,2	202	126	62,4	152	75,2	150	74,3	152	75,2
2	KECAMATAN MIHING RAYA	UPT.PUSKESMAS KAMPURI	183	127	69,4	127	70,2	127	70,2	181	80	44,2	122	67,4	122	67,4	122	67,4
3	KECAMATAN KURUN	UPT.PUSKESMAS KURUN	312	325	104,2	317	102,3	313	101,0	310	251	81,0	308	99,4	305	98,4	308	99,4
4		UPT.PUSKESMAS TAMPANG TUMBANG ANJIR	255	250	98,0	225	89,3	211	83,7	252	161	63,9	213	84,5	213	84,5	213	84,5
5		UPT.PUSKESMAS TEWANG PAJANGAN	178	133	74,7	133	75,6	130	73,9	176	103	58,5	124	70,5	123	69,9	124	70,5
6	KECAMATAN TEWAH	UPT.PUSKESMAS TEWAH	421	516	122,6	380	90,7	380	90,7	419	357	85,2	452	107,9	452	107,9	452	107,9
7	KECAMATAN KAHAYAN HULU UTARA	UPT.PUSKESMAS TUMBANG MIRI	199	152	76,4	152	77,2	152	77,2	197	123	62,4	131	66,5	111	56,3	131	66,5
8	KECAMATAN DAMANG BATU	UPT.PUSKESMAS TUMBANG MARIKOI	105	67	63,8	58	56,3	58	56,3	103	36	35,0	59	57,3	59	57,3	59	57,3
9		UPT.PUSKESMAS MAHUROI	75	35	46,7	32	43,8	31	42,5	73	20	27,4	27	37,0	27	37,0	27	37,0
10	KECAMATAN MIRI MANASA	UPT.PUSKESMAS NAPOI	88	50	56,8	50	61,0	50	61,0	82	37	45,1	41	50,0	38	46,3	41	50,0
11		UPT.PUSKESMAS MASUKIH	75	28	37,3	28	38,9	27	37,5	72	10	13,9	24	33,3	24	33,3	24	33,3
12	KECAMATAN RUNGAN HULU	UPT.PUSKESMAS TUMBANG RAHUYAN	115	70	60,9	70	61,9	67	59,3	113	36	31,9	48	42,5	48	42,5	48	42,5
13		UPT.PUSKESMAS TUMBANG LAPAN	98	59	60,2	58	60,4	58	60,4	96	19	19,8	52	54,2	52	54,2	52	54,2
14	KECAMATAN RUNGAN	UPT.PUSKESMAS TUMBANG JUTUH	252	205	81,3	202	80,8	200	80,0	250	134	53,6	169	67,6	164	65,6	169	67,6
15	KECAMATAN RUNGAN BARAT	UPT.PUSKESMAS RABAMBANG	162	114	70,4	109	68,1	109	68,1	160	54	33,8	76	47,5	76	47,5	76	47,5
16	KECAMATAN MANUHING	UPT.PUSKESMAS TUMBANG TALAKEN	248	236	95,2	224	90,3	222	89,5	248	214	86,3	235	94,8	235	94,8	235	94,8
17	KECAMATAN MANUHING RAYA	UPT.PUSKESMAS TEHANG	150	106	70,7	93	62,8	93	62,8	148	38	25,7	89	60,1	89	60,1	89	60,1
<b>JUMLAH (KAB/KOTA)</b>			<b>3.120</b>	<b>2.637</b>	<b>84,5</b>	<b>2.422</b>	<b>77,6</b>	<b>2.390</b>	<b>76,6</b>	<b>3.082</b>	<b>1.799</b>	<b>58,4</b>	<b>2.322</b>	<b>75,3</b>	<b>2.288</b>	<b>74,2</b>	<b>2.322</b>	<b>75,3</b>

Sumber: KESMAS



TABEL 25

CAKUPAN IMUNISASI Td PADA IBU HAMIL MENURUT KECAMATAN DAN PUSKESMAS  
KABUPATEN/KOTA GUNUNG MAS  
TAHUN 2024

NO	KECAMATAN	PUSKESMAS	JUMLAH IBU HAMIL	IMUNISASI Td PADA IBU HAMIL											
				Td1		Td2		Td3		Td4		Td5		Td2+	
				JUMLAH	%	JUMLAH	%	JUMLAH	%	JUMLAH	%	JUMLAH	%	JUMLAH	%
1	2	3	4	5	6	7	8	9	10	11	12	13	14	15	16
1	KECAMATAN SEPANG	UPT.PUSKESMAS SEPANG	204	0	0,0	0	0,0	0	0,0	0	0,0	0	0,0	0	0,0
2	KECAMATAN MIHING RAYA	UPT.PUSKESMAS KAMPURI	183	0	0,0	0	0,0	0	0,0	0	0,0	0	0,0	0	0,0
3	KECAMATAN KURUN	UPT.PUSKESMAS KURUN	312	0	0,0	0	0,0	0	0,0	0	0,0	0	0,0	0	0,0
4	0	UPT.PUSKESMAS TAMPANG TUMBANG ANJIR	255	0	0,0	0	0,0	0	0,0	0	0,0	0	0,0	0	0,0
5	0	UPT.PUSKESMAS TEWANG PAJANGAN	178	0	0,0	0	0,0	0	0,0	0	0,0	0	0,0	0	0,0
6	KECAMATAN TEWAH	UPT.PUSKESMAS TEWAH	421	0	0,0	0	0,0	0	0,0	0	0,0	0	0,0	0	0,0
7	KECAMATAN KAHAYAN HULU UTARA	UPT.PUSKESMAS TUMBANG MIRI	199	0	0,0	0	0,0	0	0,0	0	0,0	0	0,0	0	0,0
8	KECAMATAN DAMANG BATU	UPT.PUSKESMAS TUMBANG MARIKOI	105	0	0,0	0	0,0	0	0,0	0	0,0	0	0,0	0	0,0
9	0	UPT.PUSKESMAS MAHUROI	75	0	0,0	0	0,0	0	0,0	0	0,0	0	0,0	0	0,0
10	KECAMATAN MIRI MANASA	UPT.PUSKESMAS NAPOI	88	0	0,0	0	0,0	0	0,0	0	0,0	0	0,0	0	0,0
11	0	UPT.PUSKESMAS MASUKIH	75	0	0,0	0	0,0	0	0,0	0	0,0	0	0,0	0	0,0
12	KECAMATAN RUNGAN HULU	UPT.PUSKESMAS TUMBANG RAHUYAN	115	0	0,0	0	0,0	0	0,0	0	0,0	0	0,0	0	0,0
13	0	UPT.PUSKESMAS TUMBANG LAPAN	98	0	0,0	0	0,0	0	0,0	0	0,0	0	0,0	0	0,0
14	KECAMATAN RUNGAN	UPT.PUSKESMAS TUMBANG JUTUH	252	0	0,0	0	0,0	0	0,0	0	0,0	0	0,0	0	0,0
15	KECAMATAN RUNGAN BARAT	UPT.PUSKESMAS RABAMBANG	162	0	0,0	0	0,0	0	0,0	0	0,0	0	0,0	0	0,0
16	KECAMATAN MANUHING	UPT.PUSKESMAS TUMBANG TALAKEN	248	0	0,0	0	0,0	0	0,0	0	0,0	0	0,0	0	0,0
17	KECAMATAN MANUHING RAYA	UPT.PUSKESMAS TEHANG	150	0	0,0	0	0,0	0	0,0	0	0,0	0	0,0	0	0,0
<b>JUMLAH (KAB/KOTA)</b>			<b>3.120</b>	<b>0</b>	<b>0,0</b>	<b>0</b>	<b>0,0</b>	<b>0</b>	<b>0,0</b>	<b>0</b>	<b>0,0</b>	<b>0</b>	<b>0,0</b>	<b>0</b>	<b>0,0</b>

Sumber: KESMAS



TABEL 26

PERSENTASE CAKUPAN IMUNISASI Td PADA WANITA USIA SUBUR YANG TIDAK HAMIL MENURUT KECAMATAN DAN PUSKESMAS  
KABUPATEN/KOTA GUNUNG MAS  
TAHUN 2024

NO	KECAMATAN	PUSKESMAS	JUMLAH WUS TIDAK HAMIL (15-39 TAHUN)	IMUNISASI Td PADA WUS TIDAK HAMIL									
				Td1		Td2		Td3		Td4		Td5	
				JUMLAH	%	JUMLAH	%	JUMLAH	%	JUMLAH	%	JUMLAH	%
1	2	3	4	5	6	7	8	9	10	11	12	13	14
1	KECAMATAN SEPANG	UPT.PUSKESMAS SEPANG	159	6	3,8	3	1,9	5	3,1	0	0,0	0	0,0
2	KECAMATAN MIHING RAYA	UPT.PUSKESMAS KAMPURI	138	12	8,7	3	2,2	0	0,0	0	0,0	0	0,0
3	KECAMATAN KURUN	UPT.PUSKESMAS KURUN	267	8	3,0	5	1,9	5	1,9	4	1,5	4	1,5
4	0	UPT.PUSKESMAS TAMPANG TUMBANG ANJIR	209	4	1,9	8	3,8	11	5,3	7	3,3	1	0,5
5	0	UPT.PUSKESMAS TEWANG PAJANGAN	133	2	1,5	3	2,3	0	0,0	0	0,0	0	0,0
6	KECAMATAN TEWAH	UPT.PUSKESMAS TEWAH	378	5	1,3	30	7,9	39	10,3	23	6,1	19	5,0
7	KECAMATAN KAHAYAN HULU UTARA	UPT.PUSKESMAS TUMBANG MIRI	154	51	33,1	63	40,9	28	18,2	15	9,7	1	0,6
8	KECAMATAN DAMANG BATU	UPT.PUSKESMAS TUMBANG MARIKOI	60	0	0,0	0	0,0	0	0,0	0	0,0	0	0,0
9	0	UPT.PUSKESMAS MAHUROI	30	0	0,0	1	3,3	6	20,0	0	0,0	0	0,0
10	KECAMATAN MIRI MANASA	UPT.PUSKESMAS NAPOI	39	0	0,0	0	0,0	0	0,0	0	0,0	0	0,0
11	0	UPT.PUSKESMAS MASUKIH	29	1	3,4	0	0,0	1	3,4	1	3,4	0	0,0
12	KECAMATAN RUNGAN HULU	UPT.PUSKESMAS TUMBANG RAHUYAN	70	1	1,4	1	1,4	0	0,0	0	0,0	0	0,0
13	0	UPT.PUSKESMAS TUMBANG LAPAN	53	0	0,0	0	0,0	0	0,0	0	0,0	0	0,0
14	KECAMATAN RUNGAN	UPT.PUSKESMAS TUMBANG JUTUH	207	1	0,5	0	0,0	0	0,0	0	0,0	0	0,0
15	KECAMATAN RUNGAN BARAT	UPT.PUSKESMAS RABAMBANG	117	0	0,0	1	0,9	0	0,0	2	1,7	1	0,9
16	KECAMATAN MANUHING	UPT.PUSKESMAS TUMBANG TALAKEN	205	10	4,9	2	1,0	0	0,0	1	0,5	0	0,0
17	KECAMATAN MANUHING RAYA	UPT.PUSKESMAS TEHANG	105	0	0,0	0	0,0	0	0,0	0	0,0	1	1,0
<b>JUMLAH (KAB/KOTA)</b>			<b>2.353</b>	<b>101</b>	<b>4,3</b>	<b>120</b>	<b>5,1</b>	<b>95</b>	<b>4,0</b>	<b>53</b>	<b>2,3</b>	<b>27</b>	<b>1,1</b>

Sumber: P2P



**TABEL 27**

**PERSENTASE CAKUPAN IMUNISASI Td PADA WANITA USIA SUBUR (HAMIL DAN TIDAK HAMIL) MENURUT KECAMATAN DAN PUSKESMAS**

**KABUPATEN/KOTA GUNUNG MAS**

**TAHUN 2024**

NO	KECAMATAN	PUSKESMAS	JUMLAH WUS (15-39 TAHUN)	IMUNISASI Td PADA WUS									
				Td1		Td2		Td3		Td4		Td5	
				JUMLAH	%	JUMLAH	%	JUMLAH	%	JUMLAH	%	JUMLAH	%
1	2	3	4	5	6	7	8	9	10	11	12	13	14
1	KECAMATAN SEPANG	UPT.PUSKESMAS SEPANG	1.351	29	2,1	39	2,9	27	2,0	18	1,3	5	0,4
2	KECAMATAN MIHING RAYA	UPT.PUSKESMAS KAMPURI	1.328	35	2,6	42	3,2	38	2,9	15	1,1	10	0,8
3	KECAMATAN KURUN	UPT.PUSKESMAS KURUN	3.094	80	2,6	79	2,6	64	2,1	23	0,7	10	0,3
4	0	UPT.PUSKESMAS TAMPANG TUMBANG ANJIR	1.798	86	4,8	75	4,2	46	2,6	21	1,2	18	1,0
5	0	UPT.PUSKESMAS TEWANG PAJANGAN	1.370	57	4,2	48	3,5	30	2,2	11	0,8	12	0,9
6	KECAMATAN TEWAH	UPT.PUSKESMAS TEWAH	3.520	19	0,5	41	1,2	43	1,2	16	0,5	12	0,3
7	KECAMATAN KAHAYAN HULU UTARA	UPT.PUSKESMAS TUMBANG MIRI	1.593	11	0,7	21	1,3	16	1,0	7	0,4	0	0,0
8	KECAMATAN DAMANG BATU	UPT.PUSKESMAS TUMBANG MARIKOI	420	11	2,6	11	2,6	3	0,7	1	0,2	1	0,2
9	0	UPT.PUSKESMAS MAHUROI	310	1	0,3	3	1,0	3	1,0	1	0,3	1	0,3
10	KECAMATAN MIRI MANASA	UPT.PUSKESMAS NAPOI	385	6	1,6	15	3,9	5	1,3	6	1,6	3	0,8
11	0	UPT.PUSKESMAS MASUKIH	320	6	1,9	11	3,4	9	2,8	1	0,3	2	0,6
12	KECAMATAN RUNGAN HULU	UPT.PUSKESMAS TUMBANG RAHUYAN	620	0	0,0	6	1,0	3	0,5	3	0,5	1	0,2
13	0	UPT.PUSKESMAS TUMBANG LAPAN	471	0	0,0	1	0,2	1	0,2	1	0,2	0	0,0
14	KECAMATAN RUNGAN	UPT.PUSKESMAS TUMBANG JUTUH	1.810	9	0,5	4	0,2	4	0,2	2	0,1	1	0,1
15	KECAMATAN RUNGAN BARAT	UPT.PUSKESMAS RABAMBANG	1.000	14	1,4	4	0,4	4	0,4	4	0,4	4	0,4
16	KECAMATAN MANUHING	UPT.PUSKESMAS TUMBANG TALAKEN	1.910	11	0,6	7	0,4	7	0,4	4	0,2	1	0,1
17	KECAMATAN MANUHING RAYA	UPT.PUSKESMAS TEHANG	920	8	0,9	2	0,2	2	0,2	1	0,1	3	0,3
<b>JUMLAH (KAB/KOTA)</b>			<b>22.220</b>	<b>383</b>	<b>1,7</b>	<b>409</b>	<b>1,8</b>	<b>305</b>	<b>1,4</b>	<b>135</b>	<b>0,6</b>	<b>84</b>	<b>0,4</b>

Sumber: P2P



TABEL 28

JUMLAH IBU HAMIL YANG MENDAPATKAN DAN MENGONSUMSI TABLET TAMBAH DARAH (TTD) MENURUT KECAMATAN DAN PUSKESMAS  
KABUPATEN/KOTA GUNUNG MAS  
TAHUN 2024

NO	KECAMATAN	PUSKESMAS	JUMLAH IBU HAMIL	TTD (90 TABLET)			
				IBU HAMIL YANG MENDAPATKAN	%	IBU HAMIL YANG MENGONSUMSI	%
1	2	3	4	5	6	7	8
1	KECAMATAN SEPANG	UPT.PUSKESMAS SEPANG	102	102	100,0	102	100,0
2	KECAMATAN MIHING RAYA	UPT.PUSKESMAS KAMPURI	100	100	100,0	100	100,0
3	KECAMATAN KURUN	UPT.PUSKESMAS KURUN	124	131	105,6	118	95,2
4	0	UPT.PUSKESMAS TAMPANG TUMBANG ANJIR	150	77	51,3	77	51,3
5	0	UPT.PUSKESMAS TEWANG PAJANGAN	100	60	60,0	60	60,0
6	KECAMATAN TEWAH	UPT.PUSKESMAS TEWAH	67	67	100,0	67	100,0
7	KECAMATAN KAHAYAN HULU UTARA	UPT.PUSKESMAS TUMBANG MIRI	77	77	100,0	77	100,0
8	KECAMATAN DAMANG BATU	UPT.PUSKESMAS TUMBANG MARIKOI	80	80	100,0	80	100,0
9	0	UPT.PUSKESMAS MAHUROI	40	40	100,0	40	100,0
10	KECAMATAN MIRI MANASA	UPT.PUSKESMAS NAPOI	88	50	56,8	50	56,8
11	0	UPT.PUSKESMAS MASUKIH	75	28	37,3	28	37,3
12	KECAMATAN RUNGAN HULU	UPT.PUSKESMAS TUMBANG RAHUYAN	60	60	100,0	60	100,0
13	0	UPT.PUSKESMAS TUMBANG LAPAN	45	45	100,0	45	100,0
14	KECAMATAN RUNGAN	UPT.PUSKESMAS TUMBANG JUTUH	35	35	100,0	35	100,0
15	KECAMATAN RUNGAN BARAT	UPT.PUSKESMAS RABAMBANG	45	45	100,0	45	100,0
16	KECAMATAN MANUHING	UPT.PUSKESMAS TUMBANG TALAKEN	67	67	100,0	67	100,0
17	KECAMATAN MANUHING RAYA	UPT.PUSKESMAS TEHANG	80	80	100,0	80	100,0
<b>JUMLAH (KAB/KOTA)</b>			<b>1.335</b>	<b>1.144</b>	<b>85,7</b>	<b>1.131</b>	<b>84,7</b>

Sumber: KESMAS



TABEL 29

PESERTA KB AKTIF METODE MODERN MENURUT JENIS KONTRASEPSI, DAN PESERTA KB AKTIF MENGALAMI EFEK SAMPING, KOMPLIKASI KEGAGALAN DAN DROP OUT MENURUT KECAMATAN DAN PUSKESMAS  
KABUPATEN/KOTA GUNUNG MAS  
TAHUN 2024

NO	KECAMATAN	PUSKESMAS	JUMLAH PUS	PESERTA KB AKTIF METODE MODERN																		EFEK SAMPING BER-KB	%	KOMPLIKASI BER-KB	%	KEGAGALAN BER-KB	%	DROP OUT BER-KB	%
				KONDOM	%	SUNTIK	%	PIL	%	AKDR	%	MOP	%	MOW	%	IMPLAN	%	MAL	%	JUMLAH	%								
1	2	3	4	5	6	7	8	9	10	11	12	13	14	15	16	17	18	19	20	21	22	23	24	25	26	27	28	29	30
1	KECAMATAN SEPANG	UPT.PUSKESMAS SEPANG	1.765	7	0,7	729	70,7	140	13,6	3	0,3		0,0	12	1,2	140	13,6		0,0	1.031	58,4		0,0		0,0		0,0	80	7,8
2	KECAMATAN MHING RAYA	UPT.PUSKESMAS KAMPURI	1.581		0,0	882	83,6	120	11,4		0,0		0,0	2	0,2	50	4,7	1	0,1	1.055	66,7		0,0	2	0,2		0,0	109	10,3
3	KECAMATAN KURUN	UPT.PUSKESMAS KURUN	2.716	31	1,8	1.109	64,4	276	16,0	3	0,2		0,0	26	1,5	276	16,0		0,0	1.721	63,4		0,0	1	0,1		0,0	2	0,1
4	0	UPT.PUSKESMAS TAMPANG TUMBANG ANJIR	2.204	14	1,1	1.017	83,5	122	10,0	3	0,2		0,0	12	1,0	50	4,1		0,0	1.218	55,3		0,0	1	0,1		0,0	4	0,3
5	0	UPT.PUSKESMAS TEWANG PAJANGAN	1.536	1	0,1	708	87,8	42	5,2	1	0,1	1	0,1	11	1,4	42	5,2		0,0	806	52,5		0,0		0,0		0,0	4	0,5
6	KECAMATAN TEWAH	UPT.PUSKESMAS TEWAH	3.684	23	1,4	1.200	72,1	205	12,3	10	0,6		0,0	20	1,2	205	12,3	2	0,1	1.665	45,2		0,0	2	0,1		0,0	65	3,9
7	KECAMATAN KAHAYAN HULU UTARA	UPT.PUSKESMAS TUMBANG MIRI	1.728		0,0	882	82,4	150	14,0	3	0,3	1	0,1	10	0,9	24	2,2	1	0,1	1.071	62,0		0,0		0,0		0,0	182	17,0
8	KECAMATAN DAMANG BATU	UPT.PUSKESMAS TUMBANG MARIKOI	899	24	5,4	217	48,8	120	27,0	4	0,9	1	0,2	10	2,2	69	15,5		0,0	445	49,5		0,0		0,0		0,0	21	4,7
9	0	UPT.PUSKESMAS MAHUROI	636		0,0	180	77,3	50	21,5		0,0		0,0		0,0	3	1,3		0,0	233	36,6		0,0		0,0		0,0		0,0
10	KECAMATAN MIRI MANASA	UPT.PUSKESMAS NAPOI	719		0,0	227	68,6	100	30,2		0,0		0,0		0,0	4	1,2		0,0	331	46,0		0,0		0,0		0,0	2	0,6
11	0	UPT.PUSKESMAS MASUKIH	628		0,0	168	84,8	25	12,6		0,0		0,0		0,0	5	2,5		0,0	198	31,5		0,0		0,0		0,0		0,0
12	KECAMATAN RUNGAN HULU	UPT.PUSKESMAS TUMBANG RAHUYAN	992		0,0	404	66,4	102	16,8		0,0		0,0		0,0	102	16,8		0,0	608	61,3		0,0		0,0		0,0	26	4,3
13	0	UPT.PUSKESMAS TUMBANG LAPAN	842	2	0,4	247	52,6	108	23,0	1	0,2		0,0	4	0,9	108	23,0		0,0	470	55,8		0,0		0,0		0,0	1	0,2
14	KECAMATAN RUNGAN	UPT.PUSKESMAS TUMBANG JUTUH	2.185		0,0	1.137	85,2	150	11,2	3	0,2	1	0,1	7	0,5	37	2,8		0,0	1.335	61,1		0,0		0,0		0,0		0,0
15	KECAMATAN RUNGAN BARAT	UPT.PUSKESMAS RABAMBANG	1.396	3	0,4	632	84,2	54	7,2	3	0,4		0,0	5	0,7	54	7,2		0,0	751	53,8		0,0		0,0		0,0		0,0
16	KECAMATAN MANUHING	UPT.PUSKESMAS TUMBANG TALAKEN	2.171	15	1,1	994	74,3	155	11,6	8	0,6	2	0,1	8	0,6	155	11,6		0,0	1.337	61,6		0,0		0,0		0,0		0,0
17	KECAMATAN MANUHING RAYA	UPT.PUSKESMAS TEHANG	1.296		0,0	666	80,8	75	9,1	2	0,2		0,0	6	0,7	75	9,1		0,0	824	63,6		0,0		0,0		0,0	21	2,5
<b>JUMLAH (KAB/KOTA)</b>			<b>26.978</b>	<b>120</b>	<b>0,8</b>	<b>11.399</b>	<b>75,8</b>	<b>1.994</b>	<b>13,3</b>	<b>44</b>	<b>0,3</b>	<b>6</b>	<b>0,0</b>	<b>133</b>	<b>0,9</b>	<b>1.399</b>	<b>9,3</b>	<b>4</b>	<b>0,0</b>	<b>15.039</b>	<b>55,7</b>	<b>0</b>	<b>0,0</b>	<b>6</b>	<b>0,0</b>	<b>0</b>	<b>0,0</b>	<b>517</b>	<b>3,4</b>

Sumber: KESMAS

Keterangan:

AKDR: Alat Kontrasepsi Dalam Rahim

MOP : Metode Operasi Pria

MOW : Metode Operasi Wanita

MAL : Metode Amenore Laktasi



TABEL 30

PASANGAN USIA SUBUR (PUS) DENGAN STATUS 4 TERLALU (4T) DAN ALKI YANG MENJADI PESERTA KB AKTIF  
 MENURUT KECAMATAN, DAN PUSKESMAS  
 KABUPATEN/KOTA GUNUNG MAS  
 TAHUN 2024

NO	KECAMATAN	PUSKESMAS	JUMLAH PUS	PUS 4T	%	PUS 4T PADA KB AKTIF	%	PUS ALKI	%	PUS ALKI PADA KB AKTIF	%
1	2	3	4	5	6	7	8	9	10	11	12
1	KECAMATAN SEPANG	UPT.PUSKESMAS SEPANG	1.765	320	18,1	33	10,3		0,0		#DIV/0!
2	KECAMATAN MIHING RAYA	UPT.PUSKESMAS KAMPURI	1.581	256	16,2	31	12,1		0,0		#DIV/0!
3	KECAMATAN KURUN	UPT.PUSKESMAS KURUN	2.716	372	13,7	58	15,6		0,0	4	#DIV/0!
4	0	UPT.PUSKESMAS TAMPANG TUMBANG ANJIR	2.204	441	20,0	55	12,5		0,0		#DIV/0!
5	0	UPT.PUSKESMAS TEWANG PAJANGAN	1.536	307	20,0	24	7,8		0,0		#DIV/0!
6	KECAMATAN TEWAH	UPT.PUSKESMAS TEWAH	3.684	941	25,5	87	9,2	20	0,0	9	45,0
7	KECAMATAN KAHAYAN HULU UTARA	UPT.PUSKESMAS TUMBANG MIRI	1.728	429	24,8	247	57,6		0,0		#DIV/0!
8	KECAMATAN DAMANG BATU	UPT.PUSKESMAS TUMBANG MARIKOI	899	123	13,7	56	45,5		0,0		#DIV/0!
9	0	UPT.PUSKESMAS MAHUROI	636	56	8,8		0,0		0,0		#DIV/0!
10	KECAMATAN MIRI MANASA	UPT.PUSKESMAS NAPOI	719	122	17,0	16	13,1		0,0		#DIV/0!
11	0	UPT.PUSKESMAS MASUKIH	628	249	39,6	108	43,4		0,0		#DIV/0!
12	KECAMATAN RUNGAN HULU	UPT.PUSKESMAS TUMBANG RAHUYAN	992	160	16,1		0,0		0,0		#DIV/0!
13	0	UPT.PUSKESMAS TUMBANG LAPAN	842	138	16,4		0,0		0,0		#DIV/0!
14	KECAMATAN RUNGAN	UPT.PUSKESMAS TUMBANG JUTUH	2.185	473	21,6	73	15,4		0,0		#DIV/0!
15	KECAMATAN RUNGAN BARAT	UPT.PUSKESMAS RABAMBANG	1.396	289	20,7		0,0		0,0		#DIV/0!
16	KECAMATAN MANUHING	UPT.PUSKESMAS TUMBANG TALAKEN	2.171	382	17,6	17	4,5		0,0		#DIV/0!
17	KECAMATAN MANUHING RAYA	UPT.PUSKESMAS TEHANG	1.296	311	24,0	46	14,8		0,0		#DIV/0!
<b>JUMLAH (KAB/KOTA)</b>			<b>26.978</b>	<b>5.369</b>	<b>19,9</b>	<b>851</b>	<b>15,9</b>	<b>20</b>	<b>0,0</b>	<b>13</b>	<b>65,0</b>

Sumber: KESMAS

Keterangan :

ALKI : Anemia, LiLA<23,5, Penyakit Kronis, dan IMS

4 Terlalu (4T), yaitu : 1) berusia kurang dari 20 tahun; 2) berusia lebih dari 35 tahun; 3) telah memiliki anak hidup lebih dari 3 orang; anak dengan lainnya kurang dari 2 tahun, atau 4) jarak kelahiran antara satu



TABEL 31

CAKUPAN DAN PROPORSI PESERTA KB PASCA PERSALINAN MENURUT JENIS KONTRASEPSI, KECAMATAN, DAN PUSKESMAS

KABUPATEN/KOTA GUNUNG MAS  
TAHUN 2024

NO	KECAMATAN	PUSKESMAS	JUMLAH IBU BERSALIN	PESERTA KB PASCA PERSALINAN																	
				KONDOM	%	SUNTIK	%	PIL	%	AKDR	%	MOP	%	MOW	%	IMPLAN	%	MAL	%	JUMLAH	%
1	2	3	4	5	6	7	8	9	10	11	12	13	14	15	16	17	18	19	20	21	22
1	KECAMATAN SEPANG	UPT.PUSKESMAS SEPANG	210	2	1,2	164	95,3	4	2,3		0,0		0,0		0,0	2	1,2		0,0	172	81,9
2	KECAMATAN MIHING RAYA	UPT.PUSKESMAS KAMPURI	205	1	0,8	108		12								1			0,0	122	59,5
3	KECAMATAN KURUN	UPT.PUSKESMAS KURUN	305	1	0,5	170	89,5	5	2,6	1	0,5		0,0		0,0	13	6,8		0,0	190	62,3
4	0	UPT.PUSKESMAS TAMPANG TUMBANG ANJIR	245	1	0,7	132	88,0	2	1,3		0,0		0,0		0,0	15	10,0		0,0	150	61,2
5	0	UPT.PUSKESMAS TEWANG PAJANGAN	177	1	1,0	98	97,0	2	2,0		0,0		0,0		0,0		0,0		0,0	101	57,1
6	KECAMATAN TEWAH	UPT.PUSKESMAS TEWAH	401	11	3,7	146	48,5	28	9,3	13	4,3		0,0	8	2,7	95	31,6	2	0,7	301	75,1
7	KECAMATAN KAHAYAN HULU UTARA	UPT.PUSKESMAS TUMBANG MIRI	230	1	0,8	108	88,5	12	9,8		0,0		0,0		0,0	1	0,8		0,0	122	53,0
8	KECAMATAN DAMANG BATU	UPT.PUSKESMAS TUMBANG MARIKOI	107	1	1,7	37	63,8	6	10,3		0,0		0,0		0,0	14	24,1		0,0	58	54,2
9	0	UPT.PUSKESMAS MAHUROI	100	1	3,7	18	66,7	8	29,6		0,0		0,0		0,0		0,0		0,0	27	27,0
10	KECAMATAN MIRI MANASA	UPT.PUSKESMAS NAPOI	95	1	1,8	52	92,9	2	3,6		0,0		0,0		0,0	1	1,8		0,0	56	58,9
11	0	UPT.PUSKESMAS MASUKIH	75	1	3,1	29	90,6	2	6,3		0,0		0,0		0,0		0,0		0,0	32	42,7
12	KECAMATAN RUNGAN HULU	UPT.PUSKESMAS TUMBANG RAHUYAN	110	1	2,0	46	93,9	2	4,1		0,0		0,0		0,0		0,0		0,0	49	44,5
13	0	UPT.PUSKESMAS TUMBANG LAPAN	105	1	2,3	35	81,4	2	4,7	1	2,3		0,0	1	2,3	3	7,0		0,0	43	41,0
14	KECAMATAN RUNGAN	UPT.PUSKESMAS TUMBANG JUTUH	220	1	0,7	129	94,2	2	1,5		0,0		0,0		0,0	5	3,6		0,0	137	62,3
15	KECAMATAN RUNGAN BARAT	UPT.PUSKESMAS RABAMBANG	151	1	1,2	78	95,1	2	2,4		0,0		0,0		0,0	1	1,2		0,0	82	54,3
16	KECAMATAN MANUHING	UPT.PUSKESMAS TUMBANG TALAKEN	196	1	0,7	135	91,2	6	4,1		0,0		0,0		0,0	6	4,1		0,0	148	75,5
17	KECAMATAN MANUHING RAYA	UPT.PUSKESMAS TEHANG	150	1	1,5	61	92,4	2	3,0		0,0		0,0		0,0	2	3,0		0,0	66	44,0
<b>JUMLAH (KAB/KOTA)</b>			<b>3.082</b>	<b>28</b>	<b>1,5</b>	<b>1.546</b>	<b>83,3</b>	<b>99</b>	<b>5,3</b>	<b>15</b>	<b>0,8</b>	<b>0</b>	<b>0,0</b>	<b>9</b>	<b>0,5</b>	<b>159</b>	<b>8,6</b>	<b>2</b>	<b>0,1</b>	<b>1.856</b>	<b>60,2</b>

Sumber: KESMAS



TABEL 32

JUMLAH DAN PERSENTASE KOMPLIKASI KEBIDANAN  
MENURUT JENIS KELAMIN, KECAMATAN, DAN PUSKESMAS  
KABUPATEN/KOTA GUNUNG MAS  
TAHUN 00:00

NO	KECAMATAN	PUSKESMAS	JUMLAH IBU HAMIL	PERKIRAAN BUMIL DENGAN KOMPLIKASI KEBIDANAN	BUMIL DENGAN KOMPLIKASI KEBIDANAN YANG DITANGANI		JUMLAH KOMPLIKASI KEBIDANAN											JUMLAH KOMPLIKASI DALAM KEHAMILAN	JUMLAH KOMPLIKASI DALAM PERSALINAN	JUMLAH KOMPLIKASI PASCA PERSALINAN (NIFAS)
					JUMLAH	%	KURANG ENERGI KRONIS (KEK)	ANEMIA	PERDARAHAN	TUBERKULOSIS	MALARIA	INFEKSI LAINNYA	PREKLAMPSIA/ EKLAMPSIA	DIABETES MELITUS	JANTUNG	COVID-19	PENYEBAB LAINNYA			
1	2	3	4	5	6	7	8	10	11	12	13	14	15	16	17	18	19	20	21	22
1	KECAMATAN SEPANG	UPT.PUSKESMAS SEPANG	210	42	40	95,2	21	19										40		
2	KECAMATAN MIHING RAYA	UPT.PUSKESMAS KAMPURI	205	41	33	80,5	10	18	2					3				31	2	
3	KECAMATAN KURUN	UPT.PUSKESMAS KURUN	305	61	85	139,3	26	54	5									80	5	
4	0	UPT.PUSKESMAS TAMPANG TUMBANG ANJIR	245	49	64	130,6	14	44	5				1					59	5	
5	0	UPT.PUSKESMAS TEWANG PAJANGAN	177	35	16	45,2	10	4						2				16		
6	KECAMATAN TEWAH	UPT.PUSKESMAS TEWAH	401	80	78	97,3	55	15	5				1	2				73	5	1
7	KECAMATAN KAHAYAN HULU UTARA	UPT.PUSKESMAS TUMBANG MIRI	230	46	9	19,6	5	4										9		
8	KECAMATAN DAMANG BATU	UPT.PUSKESMAS TUMBANG MARIKOI	107	21	18	84,1	8	10										18		
9	0	UPT.PUSKESMAS MAHUROI	100	20	8	40,0		8										8		
10	KECAMATAN MIRI MANASA	UPT.PUSKESMAS NAPOI	95	19	4	21,1	4											4		
11	0	UPT.PUSKESMAS MASUKIH	75	15	4	26,7	3	1										4		
12	KECAMATAN RUNGAN HULU	UPT.PUSKESMAS TUMBANG RAHUYAN	110	22	32	145,5	11	21										32		
13	0	UPT.PUSKESMAS TUMBANG LAPAN	105	21	10	47,6	5	5										10		
14	KECAMATAN RUNGAN	UPT.PUSKESMAS TUMBANG JUTUH	220	44	5	11,4	2	3										5		
15	KECAMATAN RUNGAN BARAT	UPT.PUSKESMAS RABAMBANG	151	30	18	59,6	16						1	1				17		
16	KECAMATAN MANUHING	UPT.PUSKESMAS TUMBANG TALAKEN	196	39	5	12,8	5											5		
17	KECAMATAN MANUHING RAYA	UPT.PUSKESMAS TEHANG	150	30	35	116,7	6	25	1					3				34	1	
<b>JUMLAH (KAB/KOTA)</b>			<b>3.082</b>	<b>616</b>	<b>1.173</b>	<b>201</b>	<b>231</b>	<b>18</b>	<b>0</b>	<b>0</b>	<b>0</b>	<b>3</b>	<b>11</b>	<b>0</b>	<b>0</b>	<b>0</b>	<b>445</b>	<b>18</b>	<b>1</b>	

Sumber: KESMAS



TABEL 33

JUMLAH DAN PERSENTASE KOMPLIKASI NEONATAL  
MENURUT JENIS KELAMIN, KECAMATAN, DAN PUSKESMAS  
KABUPATEN/KOTA GUNUNG MAS  
TAHUN 2024

NO	KECAMATAN	PUSKESMAS	JUMLAH LAHIR HIDUP			PERKIRAAN NEONATAL KOMPLIKASI			JUMLAH KOMPLIKASI PADA NEONATUS															
			L	P	L+P	L	P	L+P	BBLR		ASFIKZIA		INFEKSI		TETANUS NEONATORUM		KELAINAN KONGENITAL		COVID-19		LAIN-LAIN		TOTAL	
									JUMLAH	%	JUMLAH	%	JUMLAH	%	JUMLAH	%	JUMLAH	%	JUMLAH	%	JUMLAH	%	JUMLAH	%
1	KECAMATAN SEPANG	UPT.PUSKESMAS SEPANG	87	63	150	13	9	23	16	71,1	1	4,4		0,0		0,0		0,0		0,0	1	4,4	18	80,0
2	KECAMATAN MIHING RAYA	UPT.PUSKESMAS KAMPURI	64	55	119	10	8	18		0,0	2	11,2		0,0		0,0		0,0		0,0		0,0	2	11,2
3	KECAMATAN KURUN	UPT.PUSKESMAS KURUN	159	154	313	24	23	47	6	12,8		0,0		0,0		0,0		0,0		0,0	1	2,1	7	14,9
4	0	UPT.PUSKESMAS TAMPANG TUMBANG ANJIR	118	107	225	18	16	34	2	5,9	2	5,9		0,0		0,0		0,0		0,0	1	3,0	5	14,8
5	0	UPT.PUSKESMAS TEWANG PAJANGAN	63	61	124	9	9	19	2	10,8		0,0	1	5,4		0,0		0,0		0,0		0,0	3	16,1
6	KECAMATAN TEWAH	UPT.PUSKESMAS TEWAH	231	220	451	35	33	68	6	8,9	1	1,5		0,0		0,0	1	1,5		0,0		0,0	8	11,8
7	KECAMATAN KAHAYAN HULU UTARA	UPT.PUSKESMAS TUMBANG MIRI	71	60	131	11	9	20		0,0		0,0		0,0		0,0		0,0		0,0		0,0	0	0,0
8	KECAMATAN DAMANG BATU	UPT.PUSKESMAS TUMBANG MARIKOI	32	29	61	5	4	9		0,0		0,0		0,0		0,0		0,0		0,0		0,0	0	0,0
9	0	UPT.PUSKESMAS MAHUROI	15	13	28	2	2	4		0,0		0,0		0,0		0,0		0,0		0,0		0,0	0	0,0
10	KECAMATAN MIRI MANASA	UPT.PUSKESMAS NAPOI	22	20	42	3	3	6		0,0		0,0		0,0		0,0		0,0		0,0		0,0	0	0,0
11	0	UPT.PUSKESMAS MASUKIH	13	11	24	2	2	4		0,0		0,0		0,0		0,0		0,0		0,0		0,0	0	0,0
12	KECAMATAN RUNGAN HULU	UPT.PUSKESMAS TUMBANG RAHUYAN	23	25	48	3	4	7		0,0		0,0		0,0		0,0		0,0		0,0		0,0	0	0,0
13	0	UPT.PUSKESMAS TUMBANG LAPAN	25	27	52	4	4	8	9	115,4		0,0		0,0		0,0		0,0		0,0		0,0	9	115,4
14	KECAMATAN RUNGAN	UPT.PUSKESMAS TUMBANG JUTUH	83	91	174	12	14	26	11	42,1	1	3,8		0,0		0,0	1	3,8		0,0		0,0	13	49,8
15	KECAMATAN RUNGAN BARAT	UPT.PUSKESMAS RABAMBANG	37	38	75	6	6	11	2	17,8		0,0		0,0		0,0		0,0		0,0		0,0	2	17,8
16	KECAMATAN MANUHING	UPT.PUSKESMAS TUMBANG TALAKEN	121	114	235	18	17	35		0,0	1	2,8		0,0		0,0		0,0		0,0	1	2,8	2	5,7
17	KECAMATAN MANUHING RAYA	UPT.PUSKESMAS TEHANG	45	44	89	7	7	13	1	7,5	1	7,5		0,0		0,0		0,0		0,0	2	15,0	4	30,0
<b>JUMLAH (KAB/KOTA)</b>			<b>1.209</b>	<b>1.132</b>	<b>2.341</b>	<b>181</b>	<b>170</b>	<b>351</b>	<b>55</b>	<b>15,7</b>	<b>9</b>	<b>2,6</b>	<b>1</b>	<b>0,3</b>	<b>0</b>	<b>0,0</b>	<b>2</b>	<b>0,6</b>	<b>0</b>	<b>0,0</b>	<b>6</b>	<b>1,7</b>	<b>73</b>	<b>20,8</b>

Sumber: Laporan Aplikasi Komdat KESMAS



TABEL 34

JUMLAH KEMATIAN NEONATAL, POST NEONATAL, BAYI, DAN BALITA MENURUT JENIS KELAMIN, KECAMATAN, DAN PUSKESMAS  
KABUPATEN/KOTA GUNUNG MAS  
TAHUN 2024

NO	KECAMATAN	PUSKESMAS	JUMLAH KEMATIAN															
			LAKI - LAKI					PEREMPUAN					LAKI - LAKI + PEREMPUAN					
			NEONATAL	POST NEONATAL	BALITA			NEONATAL	POST NEONATAL	BALITA			NEONATAL	POST NEONATAL	BALITA			
					BAYI	ANAK BALITA	JUMLAH TOTAL			BAYI	ANAK BALITA	JUMLAH TOTAL			BAYI	ANAK BALITA	JUMLAH TOTAL	
1	2	3	4	5	6	7	8	9	10	11	14	15	16	17	18	21	22	
1	KECAMATAN SEPANG	UPT.PUSKESMAS SEPANG	1		1		1	1	1		1		1	2	0	2	0	2
2	KECAMATAN MIHING RAYA	UPT.PUSKESMAS KAMPURI	1		1		1		1		1		1	2	1	2	0	2
3	KECAMATAN KURUN	UPT.PUSKESMAS KURUN	1		1		1			3	3		3	1	3	4	1	4
4	0	UPT.PUSKESMAS TAMPANG TUMBANG ANJIR	3		3		3			0	0		3	3	1	3	0	3
5	0	UPT.PUSKESMAS TEWANG PAJANGAN	1		1	1	2	1		1	1		1	2	0	2	1	3
6	KECAMATAN TEWAH	UPT.PUSKESMAS TEWAH	2	1	3		3			0	0		2	1	3	0	3	
7	KECAMATAN KAHAYAN HULU UTARA	UPT.PUSKESMAS TUMBANG MIRI			0	1	1			0	0		0	0	1	1	1	
8	KECAMATAN DAMANG BATU	UPT.PUSKESMAS TUMBANG MARIKOI			0		0			0	0		0	0	1	0	1	
9	0	UPT.PUSKESMAS MAHUROI			0		0			0	0		0	0	0	0	1	
10	KECAMATAN MIRI MANASA	UPT.PUSKESMAS NAPOI			0		0			0	0		0	0	0	0	1	
11	0	UPT.PUSKESMAS MASUKIH			0		0			0	0		0	0	0	0	0	
12	KECAMATAN RUNGAN HULU	UPT.PUSKESMAS TUMBANG RAHUYAN			0		0			0	0		0	0	0	0	0	
13	0	UPT.PUSKESMAS TUMBANG LAPAN			0		0			0	0		0	0	0	0	0	
14	KECAMATAN RUNGAN	UPT.PUSKESMAS TUMBANG JUTUH		2	2		2			0	0		2	0	2	0	2	
15	KECAMATAN RUNGAN BARAT	UPT.PUSKESMAS RABAMBANG			0		0			0	0		0	0	0	0	0	
16	KECAMATAN MANUHING	UPT.PUSKESMAS TUMBANG TALAKEN	2	1	3		3		1	1	1		2	2	4	0	4	
17	KECAMATAN MANUHING RAYA	UPT.PUSKESMAS TEHANG	1		1		1	2		2	2		3	0	3	0	3	
JUMLAH (KAB/KOTA)			14	2	16	2	18	5	4	9	0	9	19	8	27	3	30	
ANGKA KEMATIAN (DILAPORKAN)			11,6		13,2	1,7	14,9	4,4		8,0	0,0	8,0	8,1		11,5	1,3	12,8	

Sumber: KESMAS

Keterangan : - Angka Kematian (dilaporkan) tersebut di atas belum tentu menggambarkan AKN/AKB/AKABA yang sebenarnya di populasi



TABEL 35

JUMLAH KEMATIAN NEONATAL DAN POST NEONATAL MENURUT PENYEBAB UTAMA, KECAMATAN, DAN PUSKESMAS  
KABUPATEN/KOTA GUNUNG MAS  
TAHUN 2024

NO	KECAMATAN	PUSKESMAS	PENYEBAB KEMATIAN NEONATAL (0-28 HARI)								PENYEBAB KEMATIAN POST NEONATAL (29 HARI-11 BULAN)								
			BBLR DAN PREMATURITAS	ASFIKZIA	TETANUS NEONATORUM	INFEKSI	KELAINAN KONGENITAL	COVID-19	KELAINAN CARDIOVASKULAR DAN RESPIRATORI	LAIN-LAIN	KONDISI PERINATAL	PNEUMONIA	DIARE	KELAINAN KONGENITAL JANTUNG	KELAINAN KONGENITAL LANNYA	MENINGITIS	PENYAKIT SARAF	DEMAM BERDARAH	LAIN-LAIN
1	2	3	4	5	6	7	8	9	10	11	12	13	14	15	16	17	18	19	20
1	KECAMATAN SEPANG	UPT.PUSKESMAS SEPANG		1						1									
2	KECAMATAN MIHING RAYA	UPT.PUSKESMAS KAMPURI		2															
3	KECAMATAN KURUN	UPT.PUSKESMAS KURUN													1				2
4	0	UPT.PUSKESMAS TAMPANG TUMBANG ANJIR		2															
5	0	UPT.PUSKESMAS TEWANG PAJANGAN	1				1												
6	KECAMATAN TEWAH	UPT.PUSKESMAS TEWAH		1				1					1						
7	KECAMATAN KAHAYAN HULU UTARA	UPT.PUSKESMAS TUMBANG MIRI																	
8	KECAMATAN DAMANG BATU	UPT.PUSKESMAS TUMBANG MARIKOI																	
9	0	UPT.PUSKESMAS MAHUROI																	
10	KECAMATAN MIRI MANASA	UPT.PUSKESMAS NAPOI																	
11	0	UPT.PUSKESMAS MASUKIH																	
12	KECAMATAN RUNGAN HULU	UPT.PUSKESMAS TUMBANG RAHUYAN																	
13	0	UPT.PUSKESMAS TUMBANG LAPAN																	
14	KECAMATAN RUNGAN	UPT.PUSKESMAS TUMBANG JUTUH		1				1											
15	KECAMATAN RUNGAN BARAT	UPT.PUSKESMAS RABAMBANG																	
16	KECAMATAN MANUHING	UPT.PUSKESMAS TUMBANG TALAKEN		1						1		1							1
17	KECAMATAN MANUHING RAYA	UPT.PUSKESMAS TEHANG		1						1		1							
<b>JUMLAH (KAB/KOTA)</b>			<b>1</b>	<b>9</b>	<b>0</b>	<b>1</b>	<b>2</b>	<b>0</b>	<b>5</b>	<b>1</b>	<b>1</b>	<b>1</b>	<b>0</b>	<b>0</b>	<b>1</b>	<b>0</b>	<b>0</b>	<b>0</b>	<b>3</b>

Sumber: KESMAS



TABEL 36

JUMLAH KEMATIAN ANAK BALITA MENURUT PENYEBAB UTAMA, KECAMATAN, DAN PUSKESMAS  
KABUPATEN/KOTA GUNUNG MAS  
TAHUN 2024

NO	KECAMATAN	PUSKESMAS	PENYEBAB KEMATIAN ANAK BALITA (12-59 BULAN)										
			DIARE	DEMAM BERDARAH	PNEUMONIA	KELAINAN KONGENITAL JANTUNG	PD3I	PENYAKIT SARAF	KELAINAN KONGENITAL LAINNYA	TENGGELAM, CEDERA, KECELAKAAN	INFEKSI PARASIT	COVID-19	LAIN-LAIN
1	2	3	4	5	6	7	8	9	10	11	12	13	14
1	KECAMATAN SEPANG	UPT.PUSKESMAS SEPANG	0	0	0	0	0	0	0	0	0	0	0
2	KECAMATAN MIHING RAYA	UPT.PUSKESMAS KAMPURI	0	0	0	0	0	0	0	0	0	0	0
3	KECAMATAN KURUN	UPT.PUSKESMAS KURUN	0	0	0	0	0	0	0	0	0	0	2
4	0	UPT.PUSKESMAS TAMPANG TUMBANG ANJIR	0	0	0	0	0	0	0	0	0	0	0
5	0	UPT.PUSKESMAS TEWANG PAJANGAN	0	0	0	0	0	0	0	0	0	0	0
6	KECAMATAN TEWAH	UPT.PUSKESMAS TEWAH	0	0	1	0	0	0	0	0	0	0	0
7	KECAMATAN KAHAYAN HULU UTARA	UPT.PUSKESMAS TUMBANG MIRI	0	0	0	0	0	0	0	0	0	0	0
8	KECAMATAN DAMANG BATU	UPT.PUSKESMAS TUMBANG MARIKOI	0	0	0	0	0	0	0	0	0	0	0
9	0	UPT.PUSKESMAS MAHUROI	0	0	0	0	0	0	0	0	0	0	0
10	KECAMATAN MIRI MANASA	UPT.PUSKESMAS NAPOI	0	0	0	0	0	0	0	0	0	0	0
11	0	UPT.PUSKESMAS MASUKIH	0	0	0	0	0	0	0	0	0	0	0
12	KECAMATAN RUNGAN HULU	UPT.PUSKESMAS TUMBANG RAHUYAN	0	0	0	0	0	0	0	0	0	0	0
13	0	UPT.PUSKESMAS TUMBANG LAPAN	0	0	0	0	0	0	0	0	0	0	0
14	KECAMATAN RUNGAN	UPT.PUSKESMAS TUMBANG JUTUH	0	0	0	0	0	0	0	0	0	0	0
15	KECAMATAN RUNGAN BARAT	UPT.PUSKESMAS RABAMBANG	0	0	0	0	0	0	0	0	0	0	0
16	KECAMATAN MANUHING	UPT.PUSKESMAS TUMBANG TALAKEN	0	0	0	0	0	0	0	0	0	0	1
17	KECAMATAN MANUHING RAYA	UPT.PUSKESMAS TEHANG	0	0	0	0	0	0	0	0	0	0	0
<b>JUMLAH (KAB/KOTA)</b>			<b>0</b>	<b>0</b>	<b>1</b>	<b>0</b>	<b>0</b>	<b>0</b>	<b>0</b>	<b>0</b>	<b>0</b>	<b>0</b>	<b>3</b>

Sumber: KESMAS



TABEL 37

BAYI BERAT BADAN LAHIR RENDAH (BBLR) DAN PREMATUR MENURUT JENIS KELAMIN, KECAMATAN, DAN PUSKESMAS  
KABUPATEN/KOTA GUNUNG MAS  
TAHUN 2024

NO	KECAMATAN	PUSKESMAS	JUMLAH LAHIR HIDUP			BAYI BARU LAHIR DITIMBANG						BAYI BBLR						PREMATUR					
						L		P		L + P		L		P		L + P		L		P		L + P	
			L	P	L + P	JUMLAH	%	JUMLAH	%	JUMLAH	%	JUMLAH	%	JUMLAH	%	JUMLAH	%	JUMLAH	%	JUMLAH	%	JUMLAH	%
1	2	3	4	5	6	7	8	9	10	11	12	13	14	15	16	17	18	19	20	21	22	23	24
1	KECAMATAN SEPANG	UPT.PUSKESMAS SEPANG	87	63	150	86	98,9	63	100,0	149	99,3	0,0	0,0	0	0,0	0,0	0,0	0,0	0,0	0	0,0	0	0,0
2	KECAMATAN MIHING RAYA	UPT.PUSKESMAS KAMPURI	64	55	119	64	100,0	55	100,0	119	100,0	0,0	0,0	0	0,0	0,0	0,0	0,0	0,0	0	0,0	0	0,0
3	KECAMATAN KURUN	UPT.PUSKESMAS KURUN	159	154	313	157	98,7	151	98,1	308	98,4	0,0	0,0	0	0,0	0,0	0,0	0,0	0,0	0	0,0	0	0,0
4	0	UPT.PUSKESMAS TAMPANG TUMBANG ANJIR	118	107	225	114	96,6	99	92,5	213	94,7	0,0	0,0	0	0,0	0,0	0,0	0,0	0,0	0	0,0	0	0,0
5	0	UPT.PUSKESMAS TEWANG PAJANGAN	63	61	124	63	100,0	61	100,0	124	100,0	0,0	0,0	0	0,0	0,0	0,0	0,0	0,0	0	0,0	0	0,0
6	KECAMATAN TEWAH	UPT.PUSKESMAS TEWAH	231	220	451	231	100,0	220	100,0	451	100,0	0,0	0,0	0	0,0	0,0	0,0	0,0	0,0	0	0,0	0	0,0
7	KECAMATAN KAHAYAN HULU UTARA	UPT.PUSKESMAS TUMBANG MIRI	71	60	131	60	84,5	52	86,7	112	85,5	0,0	0,0	0	0,0	0,0	0,0	0,0	0,0	0	0,0	0	0,0
8	KECAMATAN DAMANG BATU	UPT.PUSKESMAS TUMBANG MARIKOI	32	29	61	31	96,9	28	96,6	59	96,7	0,0	0,0	0	0,0	0,0	0,0	0,0	0,0	0	0,0	0	0,0
9	0	UPT.PUSKESMAS MAHUROI	15	13	28	14	93,3	13	100,0	27	96,4	0,0	0,0	0	0,0	0,0	0,0	0,0	0,0	0	0,0	0	0,0
10	KECAMATAN MIRI MANASA	UPT.PUSKESMAS NAPOI	22	20	42	21	95,5	20	100,0	41	97,6	0,0	0,0	0	0,0	0,0	0,0	0,0	0,0	0	0,0	0	0,0
11	0	UPT.PUSKESMAS MASUKIH	13	11	24	13	100,0	11	100,0	24	100,0	0,0	0,0	0	0,0	0,0	0,0	0,0	0,0	0	0,0	0	0,0
12	KECAMATAN RUNGAN HULU	UPT.PUSKESMAS TUMBANG RAHUYAN	23	25	48	23	100,0	25	100,0	48	100,0	0,0	0,0	0	0,0	0,0	0,0	0,0	0,0	0	0,0	0	0,0
13	0	UPT.PUSKESMAS TUMBANG LAPAN	25	27	52	25	100,0	27	100,0	52	100,0	0,0	0,0	0	0,0	0,0	0,0	0,0	0,0	0	0,0	0	0,0
14	KECAMATAN RUNGAN	UPT.PUSKESMAS TUMBANG JUTUH	83	91	174	83	100,0	86	94,5	169	97,1	0,0	0,0	0	0,0	0,0	0,0	0,0	0,0	0	0,0	0	0,0
15	KECAMATAN RUNGAN BARAT	UPT.PUSKESMAS RABAMBANG	37	38	75	37	100,0	38	100,0	75	100,0	0,0	0,0	0	0,0	0,0	0,0	0,0	0,0	0	0,0	0	0,0
16	KECAMATAN MANUHING	UPT.PUSKESMAS TUMBANG TALAKEN	121	114	235	121	100,0	114	100,0	235	100,0	0,0	0,0	0	0,0	0,0	0,0	0,0	0,0	0	0,0	0	0,0
17	KECAMATAN MANUHING RAYA	UPT.PUSKESMAS TEHANG	45	44	89	45	100,0	44	100,0	89	100,0	0,0	0,0	0	0,0	0,0	0,0	0,0	0,0	0	0,0	0	0,0
<b>JUMLAH (KAB/KOTA)</b>			<b>1.209</b>	<b>1.132</b>	<b>2.341</b>	<b>1.188</b>	<b>98,3</b>	<b>1.107</b>	<b>97,8</b>	<b>2.295</b>	<b>98,0</b>	<b>0</b>	<b>0,0</b>	<b>0</b>	<b>0,0</b>	<b>0</b>	<b>0,0</b>	<b>0</b>	<b>0,0</b>	<b>0</b>	<b>0,0</b>	<b>0</b>	<b>0,0</b>

Sumber: KESMAS



TABEL 38

CAKUPAN KUNJUNGAN NEONATAL MENURUT JENIS KELAMIN, KECAMATAN, DAN PUSKESMAS  
KABUPATEN/KOTA GUNUNG MAS  
TAHUN 2024

NO	KECAMATAN	PUSKESMAS	JUMLAH LAHIR HIDUP			KUNJUNGAN NEONATAL 1 KALI (KN1)						KUNJUNGAN NEONATAL 3 KALI (KN LENGKAP)						BAYI BARU LAHIR YANG DILAKUKAN SCREENING HIPOTIROID KONGENITAL					
						L		P		L + P		L		P		L + P		L		P		L + P	
			L	P	L + P	JUMLA H	%	JUMLA H	%	JUMLA H	%	JUMLA H	%	JUMLA H	%	JUMLA H	%	JUMLA H	%	JUMLA H	%	JUMLA H	%
1	2	3	4	5	6	7	8	9	10	11	12	13	14	15	16	17	18	19	20	21	22	23	24
1	KECAMATAN SEPANG	UPT.PUSKESMAS SEPANG	87	63	150	86	98,9	63	100,0	149	99,3	86	98,9	63	100,0	149	99,3	4	4,6	4	6,3	8	5,3
2	KECAMATAN MIHING RAYA	UPT.PUSKESMAS KAMPURI	64	55	119	64	100,0	55	100,0	119	100,0	64	100,0	55	100,0	119	100,0	7	10,9	2	3,6	9	7,6
3	KECAMATAN KURUN	UPT.PUSKESMAS KURUN	159	154	313	157	98,7	151	98,1	308	98,4	155	97,5	150	97,4	305	97,4	53	33,3	59	38,3	112	35,8
4	0	UPT.PUSKESMAS TAMPANG TUMBANG ANJIR	118	107	225	114	96,6	99	92,5	213	94,7	114	96,6	99	92,5	213	94,7	32	27,1	39	36,4	71	31,6
5	0	UPT.PUSKESMAS TEWANG PAJANGAN	63	61	124	63	100,0	61	100,0	124	100,0	62	98,4	61	100,0	123	99,2	11	17,5	7	11,5	18	14,5
6	KECAMATAN TEWAH	UPT.PUSKESMAS TEWAH	231	220	451	231	100,0	220	100,0	451	100,0	231	100,0	220	100,0	451	100,0	40	17,3	32	14,5	72	16,0
7	KECAMATAN KAHAYAN HULU UTARA	UPT.PUSKESMAS TUMBANG MIRI	71	60	131	60	84,5	52	86,7	112	85,5	59	83,1	52	86,7	111	84,7	3	4,2	6	10,0	9	6,9
8	KECAMATAN DAMANG BATU	UPT.PUSKESMAS TUMBANG MARIKOI	32	29	61	31	96,9	28	96,6	59	96,7	31	96,9	28	96,6	59	96,7	4	12,5		0,0	4	6,6
9	0	UPT.PUSKESMAS MAHUROI	15	13	28	14	93,3	13	100,0	27	96,4	14	93,3	13	100,0	27	96,4		0,0	1	7,7	1	3,6
10	KECAMATAN MIRI MANASA	UPT.PUSKESMAS NAPOI	22	20	42	21	95,5	20	100,0	41	97,6	20	90,9	18	90,0	38	90,5	1	4,5	2	10,0	3	7,1
11	0	UPT.PUSKESMAS MASUKIH	13	11	24	13	100,0	11	100,0	24	100,0	13	100,0	11	100,0	24	100,0		0,0	2	18,2	2	8,3
12	KECAMATAN RUNGAN HULU	UPT.PUSKESMAS TUMBANG RAHUYAN	23	25	48	23	100,0	25	100,0	48	100,0	23	100,0	25	100,0	48	100,0	5	21,7	2	8,0	7	14,6
13	0	UPT.PUSKESMAS TUMBANG LAPAN	25	27	52	25	100,0	27	100,0	52	100,0	25	100,0	27	100,0	52	100,0	2	8,0		0,0	2	3,8
14	KECAMATAN RUNGAN	UPT.PUSKESMAS TUMBANG JUTUH	83	91	174	83	100,0	86	94,5	169	97,1	80	96,4	84	92,3	164	94,3	2	2,4	1	1,1	3	1,7
15	KECAMATAN RUNGAN BARAT	UPT.PUSKESMAS RABAMBANG	37	38	75	37	100,0	38	100,0	75	100,0	37	100,0	38	100,0	75	100,0	2	5,4	2	5,3	4	5,3
16	KECAMATAN MANUHING	UPT.PUSKESMAS TUMBANG TALAKEN	121	114	235	121	100,0	114	100,0	235	100,0	121	100,0	114	100,0	235	100,0	5	4,1	7	6,1	12	5,1
17	KECAMATAN MANUHING RAYA	UPT.PUSKESMAS TEHANG	45	44	89	45	100,0	44	100,0	89	100,0	45	100,0	44	100,0	89	100,0		0,0		0,0	0	0,0
<b>JUMLAH (KAB/KOTA)</b>			<b>1.209</b>	<b>1.132</b>	<b>2.341</b>	<b>1.188</b>	<b>98,3</b>	<b>1.107</b>	<b>97,8</b>	<b>2.295</b>	<b>98,0</b>	<b>1.180</b>	<b>97,6</b>	<b>1.102</b>	<b>97,3</b>	<b>2.282</b>	<b>97,5</b>	<b>171</b>	<b>14,1</b>	<b>166</b>	<b>14,7</b>	<b>337</b>	<b>14,4</b>

Sumber: KESMAS



TABEL 39

BAYI BARU LAHIR MENDAPAT IMD\* DAN PEMBERIAN ASI EKSKLUSIF PADA BAYI < 6 BULAN MENURUT KECAMATAN DAN PUSKESMAS

KABUPATEN/KOTA GUNUNG MAS  
TAHUN 2024

NO	KECAMATAN	PUSKESMAS	BAYI BARU LAHIR			BAYI USIA < 6 BULAN		
			JUMLAH	MENDAPAT IMD		JUMLAH	DIBERI ASI EKSKLUSIF	
				JUMLAH	%		JUMLAH	%
1	2	3	4	5	6	7	8	9
1	KECAMATAN SEPANG	UPT.PUSKESMAS SEPANG	143	133	93,0	110	40	36,4
2	KECAMATAN MIHING RAYA	UPT.PUSKESMAS KAMPURI	6	5	83,3	15	12	80,0
3	KECAMATAN KURUN	UPT.PUSKESMAS KURUN	289	200	69,2	84	44	52,4
4	0	UPT.PUSKESMAS TAMPANG TUMBANG ANJIR	153	126	82,4	35	31	88,6
5	0	UPT.PUSKESMAS TEWANG PAJANGAN	114	106	93,0	12	10	83,3
6	KECAMATAN TEWAH	UPT.PUSKESMAS TEWAH	279	339	121,5	35	30	85,7
7	KECAMATAN KAHAYAN HULU UTARA	UPT.PUSKESMAS TUMBANG MIRI	111	111	100,0	26	21	80,8
8	KECAMATAN DAMANG BATU	UPT.PUSKESMAS TUMBANG MARIKOI	19	14	73,7	15	13	86,7
9	0	UPT.PUSKESMAS MAHUROI	4	4	100,0	26	21	80,8
10	KECAMATAN MIRI MANASA	UPT.PUSKESMAS NAPOI	8	8	100,0	5	3	60,0
11	0	UPT.PUSKESMAS MASUKIH	4	1	25,0	6	4	66,7
12	KECAMATAN RUNGAN HULU	UPT.PUSKESMAS TUMBANG RAHUYAN	4	3	75,0	8	6	75,0
13	0	UPT.PUSKESMAS TUMBANG LAPAN	46	41	89,1	20	15	75,0
14	KECAMATAN RUNGAN	UPT.PUSKESMAS TUMBANG JUTUH	134	124	92,5	107	85	79,4
15	KECAMATAN RUNGAN BARAT	UPT.PUSKESMAS RABAMBANG	15	7	46,7	40	4	10,0
16	KECAMATAN MANUHING	UPT.PUSKESMAS TUMBANG TALAKEN	91	90	98,9	30	23	76,7
17	KECAMATAN MANUHING RAYA	UPT.PUSKESMAS TEHANG	54	52	96,3	3	2	66,7
<b>JUMLAH (KAB/KOTA)</b>			<b>1.474</b>	<b>1.364</b>	<b>92,5</b>	<b>577</b>	<b>364</b>	<b>63,1</b>

Sumber: KESMAS

Keterangan: IMD = Inisiasi Menyusui Dini



TABEL 40

CAKUPAN PELAYANAN KESEHATAN BAYI MENURUT JENIS KELAMIN, KECAMATAN, DAN PUSKESMAS  
KABUPATEN/KOTA GUNUNG MAS  
TAHUN 2024

NO	KECAMATAN	PUSKESMAS	JUMLAH BAYI			PELAYANAN KESEHATAN BAYI					
			L	P	L + P	L		P		L + P	
						JUMLAH	%	JUMLAH	%	JUMLAH	%
1	2	3	4	5	6	7	8	9	10	11	12
1	KECAMATAN SEPANG	UPT.PUSKESMAS SEPANG	73	71	144	108	147,9	102	143,7	210	145,8
2	KECAMATAN MIHING RAYA	UPT.PUSKESMAS KAMPURI	63	61	124	62	98,4	55	90,2	117	94,4
3	KECAMATAN KURUN	UPT.PUSKESMAS KURUN	123	119	242	159	129,3	163	137,0	322	133,1
4	0	UPT.PUSKESMAS TAMPANG TUMBANG ANJIR	96	94	190	105	109,4	97	103,2	202	106,3
5	0	UPT.PUSKESMAS TEWANG PAJANGAN	61	59	120	61	100,0	53	89,8	114	95,0
6	KECAMATAN TEWAH	UPT.PUSKESMAS TEWAH	174	169	343	175	100,6	165	97,6	340	99,1
7	KECAMATAN KAHAYAN HULU UTARA	UPT.PUSKESMAS TUMBANG MIRI	71	69	140	67	94,4	57	82,6	124	88,6
8	KECAMATAN DAMANG BATU	UPT.PUSKESMAS TUMBANG MARIKOI	28	26	54	28	100,0	29	111,5	57	105,6
9	0	UPT.PUSKESMAS MAHUROI	14	13	27	14	100,0	14	107,7	28	103,7
10	KECAMATAN MIRI MANASA	UPT.PUSKESMAS NAPOI	18	17	35	17	94,4	19	111,8	36	102,9
11	0	UPT.PUSKESMAS MASUKIH	13	12	25	13	100,0	11	91,7	24	96,0
12	KECAMATAN RUNGAN HULU	UPT.PUSKESMAS TUMBANG RAHUYAN	32	31	63	27	84,4	28	90,3	55	87,3
13	0	UPT.PUSKESMAS TUMBANG LAPAN	24	23	47	23	95,8	26	113,0	49	104,3
14	KECAMATAN RUNGAN	UPT.PUSKESMAS TUMBANG JUTUH	95	92	187	99	104,2	106	115,2	205	109,6
15	KECAMATAN RUNGAN BARAT	UPT.PUSKESMAS RABAMBANG	54	52	106	34	63,0	36	69,2	70	66,0
16	KECAMATAN MANUHING	UPT.PUSKESMAS TUMBANG TALAKEN	95	92	187	117	123,2	118	128,3	235	125,7
17	KECAMATAN MANUHING RAYA	UPT.PUSKESMAS TEHANG	49	47	96	58	118,4	63	134,0	121	126,0
<b>JUMLAH (KAB/KOTA)</b>			<b>1.083</b>	<b>1.047</b>	<b>2.130</b>	<b>1.167</b>	<b>107,8</b>	<b>1.142</b>	<b>109</b>	<b>2.309</b>	<b>108,4</b>

Sumber: KESMAS



TABEL 41

CAKUPAN DESA/KELURAHAN *UNIVERSAL CHILD IMMUNIZATION (UCI)* MENURUT KECAMATAN DAN PUSKESMAS  
KABUPATEN/KOTA GUNUNG MAS  
TAHUN 2024

NO	KECAMATAN	PUSKESMAS	JUMLAH DESA/KELURAHAN	DESA/KELURAHAN <i>UCI</i>	% DESA/KELURAHAN <i>UCI</i>
1	2	3	4	5	6
1	KECAMATAN SEPANG	UPT.PUSKESMAS SEPANG	7	6	85,7
2	KECAMATAN MIHING RAYA	UPT.PUSKESMAS KAMPURI	6	5	83,3
3	KECAMATAN KURUN	UPT.PUSKESMAS KURUN	4	4	100,0
4	0	UPT.PUSKESMAS TAMPANG TUMBANG ANJIR	4	4	100,0
5	0	UPT.PUSKESMAS TEWANG PAJANGAN	7	6	85,7
6	KECAMATAN TEWAH	UPT.PUSKESMAS TEWAH	16	12	75,0
7	KECAMATAN KAHAYAN HULU UTARA	UPT.PUSKESMAS TUMBANG MIRI	12	12	100,0
8	KECAMATAN DAMANG BATU	UPT.PUSKESMAS TUMBANG MARIKOI	6	5	83,3
9	0	UPT.PUSKESMAS MAHUROI	2	2	100,0
10	KECAMATAN MIRI MANASA	UPT.PUSKESMAS NAPOI	6	6	100,0
11	0	UPT.PUSKESMAS MASUKIH	5	5	100,0
12	KECAMATAN RUNGAN HULU	UPT.PUSKESMAS TUMBANG RAHUYAN	5	5	100,0
13	0	UPT.PUSKESMAS TUMBANG LAPAN	4	4	100,0
14	KECAMATAN RUNGAN	UPT.PUSKESMAS TUMBANG JUTUH	14	10	71,4
15	KECAMATAN RUNGAN BARAT	UPT.PUSKESMAS RABAMBANG	11	10	90,9
16	KECAMATAN MANUHING	UPT.PUSKESMAS TUMBANG TALAKEN	12	11	91,7
17	KECAMATAN MANUHING RAYA	UPT.PUSKESMAS TEHANG	6	6	100,0
<b>JUMLAH (KAB/KOTA)</b>			<b>127</b>	<b>113</b>	<b>89,0</b>

Sumber: P2P



TABEL 42

CAKUPAN IMUNISASI HEPATITIS B0 (0 -7 HARI) DAN BCG PADA BAYI MENURUT JENIS KELAMIN, KECAMATAN, DAN PUSKESMAS

KABUPATEN/KOTA GUNUNG MAS

TAHUN 2024

NO	KECAMATAN	PUSKESMAS	JUMLAH LAHIR HIDUP			BAYI DIIMUNISASI																										
						HB0									BCG																	
						< 24 Jam						1 - 7 Hari						HB0 Total						L			P			L+P		
						L	P	L+P	JUMLAH	%	JUMLAH	%	JUMLAH	%	JUMLAH	%	JUMLAH	%	JUMLAH	%	JUMLAH	%	JUMLAH	%	JUMLAH	%	JUMLAH	%	JUMLAH	%	JUMLAH	%
1	2	3	4	5	6	7	8	9	10	11	12	13	14	15	16	17	18	19	20	21	22	23	24	25	26	27	28	29	30			
1	KECAMATAN SEPANG	UPT.PUSKESMAS SEPANG	76	68	144	217	285,5	0,0	217	150,7	4	5,3	0,0	4	2,8	221	290,8	0	0,0	221	153,5	272	357,9	0,0	272	188,9						
2	KECAMATAN MIHING RAYA	UPT.PUSKESMAS KAMPURI	66	59	125	207	313,6	0,0	207	165,6	9	13,6	0,0	9	7,2	216	327,3	0	0,0	216	172,8	180	272,7	0,0	180	144,0						
3	KECAMATAN KURUN	UPT.PUSKESMAS KURUN	118	125	243	51	43,2	0,0	51	21,0	88	74,6	0,0	88	36,2	139	117,8	0	0,0	139	57,2	119	100,8	0,0	119	49,0						
4	0	UPT.PUSKESMAS TAMPANG TUMBANG ANJIR	98	92	190	80	81,6	0,0	80	42,1	18	18,4	0,0	18	9,5	98	100,0	0	0,0	98	51,6	104	106,1	0,0	104	54,7						
5	0	UPT.PUSKESMAS TEWANG PAJANGAN	66	55	121	141	213,6	0,0	141	116,5	9	13,6	0,0	9	7,4	150	227,3	0	0,0	150	124,0	132	200,0	0,0	132	109,1						
6	KECAMATAN TEWAH	UPT.PUSKESMAS TEWAH	178	166	344	178	100,0	0,0	178	51,7	46	25,8	0,0	46	13,4	224	125,8	0	0,0	224	65,1	241	135,4	0,0	241	70,1						
7	KECAMATAN KAHAYAN HULU UTARA	UPT.PUSKESMAS TUMBANG MIRI	76	64	140	65	85,5	0,0	65	46,4	92	121,1	0,0	92	65,7	157	206,6	0	0,0	157	112,1	142	186,8	0,0	142	101,4						
8	KECAMATAN DAMANG BATU	UPT.PUSKESMAS TUMBANG MARIKOI	30	24	54	26	86,7	0,0	26	48,1	5	16,7	0,0	5	9,3	31	103,3	0	0,0	31	57,4	31	103,3	0,0	31	57,4						
9	0	UPT.PUSKESMAS MAHUROI	15	12	27	13	86,7	0,0	13	48,1	5	33,3	0,0	5	18,5	18	120,0	0	0,0	18	66,7	21	140,0	0,0	21	77,8						
10	KECAMATAN MIRI MANASA	UPT.PUSKESMAS NAPOI	20	16	36	26	130,0	0,0	26	72,2	13	65,0	0,0	13	36,1	39	195,0	0	0,0	39	108,3	48	240,0	0,0	48	133,3						
11	0	UPT.PUSKESMAS MASUKIH	13	13	26	17	130,8	0,0	17	65,4	12	92,3	0,0	12	46,2	29	223,1	0	0,0	29	111,5	27	207,7	0,0	27	103,8						
12	KECAMATAN RUNGAN HULU	UPT.PUSKESMAS TUMBANG RAHUYAN	35	29	64	46	131,4	0,0	46	71,9	11	31,4	0,0	11	17,2	57	162,9	0	0,0	57	89,1	54	154,3	0,0	54	84,4						
13	0	UPT.PUSKESMAS TUMBANG LAPAN	27	21	48	51	188,9	0,0	51	106,3	0	0,0	0,0	0	0,0	51	188,9	0	0,0	51	106,3	48	177,8	0,0	48	100,0						
14	KECAMATAN RUNGAN	UPT.PUSKESMAS TUMBANG JUTUH	97	91	188	153	157,7	0,0	153	81,4	14	14,4	0,0	14	7,4	167	172,2	0	0,0	167	88,8	154	158,8	0,0	154	81,9						
15	KECAMATAN RUNGAN BARAT	UPT.PUSKESMAS RABAMBANG	57	49	106	43	75,4	0,0	43	40,6	22	38,6	0,0	22	20,8	65	114,0	0	0,0	65	61,3	87	152,6	0,0	87	82,1						
16	KECAMATAN MANUHING	UPT.PUSKESMAS TUMBANG TALAKEN	100	97	197	197	197,0	0,0	197	100,0	9	9,0	0,0	9	4,6	206	206,0	0	0,0	206	104,6	208	208,0	0,0	208	105,6						
17	KECAMATAN MANUHING RAYA	UPT.PUSKESMAS TEHANG	51	45	96	57	111,8	0,0	57	59,4	11	21,6	0,0	11	11,5	68	133,3	0	0,0	68	70,8	106	207,8	0,0	106	110,4						
<b>JUMLAH (KAB/KOTA)</b>			<b>1.123</b>	<b>1.026</b>	<b>2.149</b>	<b>1.568</b>	<b>139,6</b>	<b>0</b>	<b>0,0</b>	<b>1.568</b>	<b>73,0</b>	<b>368</b>	<b>32,8</b>	<b>0</b>	<b>0,0</b>	<b>368</b>	<b>17,1</b>	<b>1.936</b>	<b>172,4</b>	<b>0</b>	<b>0,0</b>	<b>1.936</b>	<b>90,1</b>	<b>1.974</b>	<b>175,8</b>	<b>0</b>	<b>0,0</b>	<b>1.974</b>	<b>91,9</b>			

Sumber: P2P



TABEL 43

CAKUPAN IMUNISASI DPT-HB-Hib 3, POLIO 4\*, CAMPAK RUBELA, DAN IMUNISASI DASAR LENGKAP PADA BAYI MENURUT JENIS KELAMIN, KECAMATAN, DAN PUSKESMAS  
KABUPATEN/KOTA GUNUNG MAS  
TAHUN 2024

NO	KECAMATAN	PUSKESMAS	JUMLAH BAYI (SURVIVING INFANT)			BAYI DIIMUNISASI																							
						DPT-HB-Hib3						POLIO 4*						CAMPAK RUBELA						IMUNISASI DASAR LENGKAP					
						L		P		L+P		L		P		L+P		L		P		L+P		L		P		L+P	
						L	P	L+P	JUMLAH	%	JUMLAH	%	JUMLAH	%	JUMLAH	%	JUMLAH	%	JUMLAH	%	JUMLAH	%	JUMLAH	%	JUMLAH	%	JUMLAH	%	JUMLAH
1	2	3	4	5	6	7	8	9	10	11	12	13	14	15	16	17	18	19	20	21	22	23	24	25	26	27	28	29	30
1	KECAMATAN SEPANG	UPT.PUSKESMAS SEPANG	73	71	144	105	143,8	0,0	105	72,9	121	165,8	0,0	121	84,0	129	176,7	0,0	129	89,6	129	176,7	0,0	129	176,7	0,0	129	89,6	
2	KECAMATAN MIHING RAYA	UPT.PUSKESMAS KAMPURI	63	61	124	102	161,9	0,0	102	82,3	108	171,4	0,0	108	87,1	109	173,0	0,0	109	87,9	100	158,7	0,0	100	158,7	0,0	100	80,6	
3	KECAMATAN KURUN	UPT.PUSKESMAS KURUN	123	119	242	177	143,9	0,0	177	73,1	160	130,1	0,0	160	66,1	238	193,5	0,0	238	98,3	239	194,3	0,0	239	194,3	0,0	239	98,8	
4	0	UPT.PUSKESMAS TAMPANG TUMBANG ANJIR	96	94	190	142	147,9	0,0	142	74,7	168	175,0	0,0	168	88,4	188	195,8	0,0	188	98,9	195	203,1	0,0	195	203,1	0,0	195	102,6	
5	0	UPT.PUSKESMAS TEWANG PAJANGAN	61	59	120	96	157,4	0,0	96	80,0	111	182,0	0,0	111	92,5	129	211,5	0,0	129	107,5	129	211,5	0,0	129	211,5	0,0	129	107,5	
6	KECAMATAN TEWAH	UPT.PUSKESMAS TEWAH	174	169	343	205	117,8	0,0	205	59,8	244	140,2	0,0	244	71,1	254	146,0	0,0	254	74,1	240	137,9	0,0	240	137,9	0,0	240	70,0	
7	KECAMATAN KAHAYAN HULU UTARA	UPT.PUSKESMAS TUMBANG MIRI	71	69	140	168	236,6	0,0	168	120,0	188	264,8	0,0	188	134,3	157	221,1	0,0	157	112,1	156	219,7	0,0	156	219,7	0,0	156	111,4	
8	KECAMATAN DAMANG BATU	UPT.PUSKESMAS TUMBANG MARIKOI	28	26	54	47	167,9	0,0	47	87,0	50	178,6	0,0	50	92,6	53	189,3	0,0	53	98,1	54	192,9	0,0	54	192,9	0,0	54	100,0	
9	0	UPT.PUSKESMAS MAHUROI	14	13	27	31	221,4	0,0	31	114,8	31	221,4	0,0	31	114,8	32	228,6	0,0	32	118,5	33	235,7	0,0	33	235,7	0,0	33	122,2	
10	KECAMATAN MIRI MANASA	UPT.PUSKESMAS NAPOI	18	17	35	34	188,9	0,0	34	97,1	34	188,9	0,0	34	97,1	34	188,9	0,0	34	97,1	44	244,4	0,0	44	244,4	0,0	44	125,7	
11	0	UPT.PUSKESMAS MASUKIH	13	12	25	36	276,9	0,0	36	144,0	34	261,5	0,0	34	136,0	28	215,4	0,0	28	112,0	23	176,9	0,0	23	176,9	0,0	23	92,0	
12	KECAMATAN RUNGAN HULU	UPT.PUSKESMAS TUMBANG RAHUYAN	32	31	63	49	153,1	0,0	49	77,8	55	171,9	0,0	55	87,3	63	196,9	0,0	63	100,0	59	184,4	0,0	59	184,4	0,0	59	93,7	
13	0	UPT.PUSKESMAS TUMBANG LAPAN	24	23	47	47	195,8	0,0	47	100,0	43	179,2	0,0	43	91,5	47	195,8	0,0	47	100,0	46	191,7	0,0	46	191,7	0,0	46	97,9	
14	KECAMATAN RUNGAN	UPT.PUSKESMAS TUMBANG JUTUH	95	92	187	137	144,2	0,0	137	73,3	150	157,9	0,0	150	80,2	152	160,0	0,0	152	81,3	141	148,4	0,0	141	148,4	0,0	141	75,4	
15	KECAMATAN RUNGAN BARAT	UPT.PUSKESMAS RABAMBANG	54	52	106	90	166,7	0,0	90	84,9	92	170,4	0,0	92	86,8	102	188,9	0,0	102	96,2	86	159,3	0,0	86	159,3	0,0	86	81,1	
16	KECAMATAN MANUHING	UPT.PUSKESMAS TUMBANG TALAKEN	95	92	187	147	154,7	0,0	147	78,6	166	174,7	0,0	166	88,8	186	195,8	0,0	186	99,5	190	200,0	0,0	190	200,0	0,0	190	101,6	
17	KECAMATAN MANUHING RAYA	UPT.PUSKESMAS TEHANG	49	47	96	70	142,9	0,0	70	72,9	79	161,2	0,0	79	82,3	132	269,4	0,0	132	137,5	116	236,7	0,0	116	236,7	0,0	116	120,8	
JUMLAH (KAB/KOTA)			1.083	1.047	2.130	1.683	155,4	0	0,0	1.683	79,0	1.834	169,3	0	0,0	1.834	86,1	2.033	187,7	0	0,0	2.033	95,4	1.980	182,8	0	0,0	1.980	93,0

Sumber:P2P

Keterangan:

\*khusus untuk provinsi DIY, diisi dengan imunisasi IPV dosis ke 3

MR = measles rubella



TABEL 44

CAKUPAN IMUNISASI LANJUTAN DPT-HB-Hib 4 DAN CAMPAK RUBELA 2 PADA ANAK USIA DIBAWAH DUA TAHUN (BADUTA)  
MENURUT JENIS KELAMIN, KECAMATAN, DAN PUSKESMAS  
KABUPATEN/KOTA GUNUNG MAS  
TAHUN 2024

NO	KECAMATAN	PUSKESMAS	JUMLAH BADUTA			BADUTA DIIMUNISASI													
						DPT-HB-Hib4						CAMPAK RUBELA 2							
			L		P	L + P		L		P		L + P		L		P		L + P	
			L	P	L+P	JUMLAH	%	JUMLAH	%	JUMLAH	%	JUMLAH	%	JUMLAH	%	JUMLAH	%	JUMLAH	%
1	2	3	4	5	6	7	8	9	10	11	12	13	14	15	16	17	18		
1	KECAMATAN SEPANG	UPT.PUSKESMAS SEPANG	70	69	139	116	165,7		0,0	116	83,5	112	160,0		0,0	112	80,6		
2	KECAMATAN MIHING RAYA	UPT.PUSKESMAS KAMPURI	64	63	127	102	159,4		0,0	102	80,3	104	162,5		0,0	104	81,9		
3	KECAMATAN KURUN	UPT.PUSKESMAS KURUN	122	121	243	151	123,8		0,0	151	62,1	194	159,0		0,0	194	79,8		
4	0	UPT.PUSKESMAS TAMPANG TUMBANG ANJIR	93	91	184	138	148,4		0,0	138	75,0	168	180,6		0,0	168	91,3		
5	0	UPT.PUSKESMAS TEWANG PAJANGAN	59	58	117	102	172,9		0,0	102	87,2	103	174,6		0,0	103	88,0		
6	KECAMATAN TEWAH	UPT.PUSKESMAS TEWAH	175	172	347	229	130,9		0,0	229	66,0	241	137,7		0,0	241	69,5		
7	KECAMATAN KAHAYAN HULU UTARA	UPT.PUSKESMAS TUMBANG MIRI	74	69	143	169	228,4		0,0	169	118,2	185	250,0		0,0	185	129,4		
8	KECAMATAN DAMANG BATU	UPT.PUSKESMAS TUMBANG MARIKOI	27	25	52	53	196,3		0,0	53	101,9	56	207,4		0,0	56	107,7		
9	0	UPT.PUSKESMAS MAHUROI	14	13	27	26	185,7		0,0	26	96,3	27	192,9		0,0	27	100,0		
10	KECAMATAN MIRI MANASA	UPT.PUSKESMAS NAPOI	18	17	35	30	166,7		0,0	30	85,7	35	194,4		0,0	35	100,0		
11	0	UPT.PUSKESMAS MASUKIH	13	13	26	23	176,9		0,0	23	88,5	26	200,0		0,0	26	100,0		
12	KECAMATAN RUNGAN HULU	UPT.PUSKESMAS TUMBANG RAHUYAN	33	33	66	56	169,7		0,0	56	84,8	54	163,6		0,0	54	81,8		
13	0	UPT.PUSKESMAS TUMBANG LAPAN	23	24	47	46	200,0		0,0	46	97,9	45	195,7		0,0	45	95,7		
14	KECAMATAN RUNGAN	UPT.PUSKESMAS TUMBANG JUTUH	98	94	192	122	124,5		0,0	122	63,5	151	154,1		0,0	151	78,6		
15	KECAMATAN RUNGAN BARAT	UPT.PUSKESMAS RABAMBANG	55	52	107	96	174,5		0,0	96	89,7	88	160,0		0,0	88	82,2		
16	KECAMATAN MANUHING	UPT.PUSKESMAS TUMBANG TALAKEN	94	89	183	164	174,5		0,0	164	89,6	177	188,3		0,0	177	96,7		
17	KECAMATAN MANUHING RAYA	UPT.PUSKESMAS TEHANG	51	49	100	71	139,2		0,0	71	71,0	87	170,6		0,0	87	87,0		
<b>JUMLAH (KAB/KOTA)</b>			<b>1.083</b>	<b>1.052</b>	<b>2.135</b>	<b>1.694</b>	<b>156,4</b>	<b>0</b>	<b>0,0</b>	<b>1.694</b>	<b>79,3</b>	<b>1.853</b>	<b>171,1</b>	<b>0</b>	<b>0,0</b>	<b>1.853</b>	<b>86,8</b>		

Sumber: KESMAS



TABEL 45

CAKUPAN PEMBERIAN VITAMIN A PADA BAYI DAN ANAK BALITA MENURUT KECAMATAN DAN PUSKESMAS  
KABUPATEN/KOTA GUNUNG MAS  
TAHUN 2024

NO	KECAMATAN	PUSKESMAS	BAYI 6-11 BULAN			ANAK BALITA (12-59 BULAN)			BALITA (6-59 BULAN)		
			JUMLAH BAYI	MENDAPAT VIT A		JUMLAH	MENDAPAT VIT A		JUMLAH	MENDAPAT VIT A	
				S	%		S	%		S	%
1	2	3	4	5	6	7	8	9	10	11	12
1	KECAMATAN SEPANG	UPT.PUSKESMAS SEPANG	186	179	96,2	715	701	98,0	901	880	97,7
2	KECAMATAN MIHING RAYA	UPT.PUSKESMAS KAMPURI	114	75	65,8	572	499	87,2	686	574	83,7
3	KECAMATAN KURUN	UPT.PUSKESMAS KURUN	181	177	97,8	891	845	94,8	1.072	1.022	95,3
4	0	UPT.PUSKESMAS TAMPANG TUMBANG ANJIR	31	30	96,8	201	195	97,0	232	225	97,0
5	0	UPT.PUSKESMAS TEWANG PAJANGAN	124	115	92,7	447	438	98,0	571	553	96,8
6	KECAMATAN TEWAH	UPT.PUSKESMAS TEWAH	370	257	69,5	1378	1060	76,9	1.748	1.317	75,3
7	KECAMATAN KAHAYAN HULU UTARA	UPT.PUSKESMAS TUMBANG MIRI	94	82	87,2	360	316	87,8	454	398	87,7
8	KECAMATAN DAMANG BATU	UPT.PUSKESMAS TUMBANG MARIKOI	38	34	89,5	190	186	97,9	228	220	96,5
9	0	UPT.PUSKESMAS MAHUROI	26	21	80,8	79	63	79,7	105	84	80,0
10	KECAMATAN MIRI MANASA	UPT.PUSKESMAS NAPOI	38	29	76,3	176	170	96,6	214	199	93,0
11	0	UPT.PUSKESMAS MASUKIH	17	16	94,1	105	97	92,4	122	113	92,6
12	KECAMATAN RUNGAN HULU	UPT.PUSKESMAS TUMBANG RAHUYAN	53	48	90,6	225	209	92,9	278	257	92,4
13	0	UPT.PUSKESMAS TUMBANG LAPAN	38	36	94,7	175	171	97,7	213	207	97,2
14	KECAMATAN RUNGAN	UPT.PUSKESMAS TUMBANG JUTUH	189	159	84,1	759	628	82,7	948	787	83,0
15	KECAMATAN RUNGAN BARAT	UPT.PUSKESMAS RABAMBANG	115	105	91,3	303	301	99,3	418	406	97,1
16	KECAMATAN MANUHING	UPT.PUSKESMAS TUMBANG TALAKEN	140	123	87,9	569	458	80,5	709	581	81,9
17	KECAMATAN MANUHING RAYA	UPT.PUSKESMAS TEHANG	105	100	95,2	380	355	93,4	485	455	93,8
<b>JUMLAH (KAB/KOTA)</b>			<b>1.859</b>	<b>1.586</b>	<b>85,3</b>	<b>7.525</b>	<b>6.692</b>	<b>88,9</b>	<b>9.384</b>	<b>8.278</b>	<b>88,2</b>

Sumber: KESMAS

Keterangan: Pelaporan pemberian vitamin A dilakukan pada Februari dan Agustus, maka perhitungan bayi 6-11 bulan yang mendapat vitamin A dalam setahun dihitung dengan mengakumulasi bayi 6-11 bulan yang mendapat vitamin A di bulan Februari dan yang mendapat vitamin A di bulan Agustus.

Untuk perhitungan anak balita 12-59 bulan yang mendapat vitamin A menggunakan data bulan Agustus.



TABEL 46

CAKUPAN PELAYANAN KESEHATAN BALITA MENURUT JENIS KELAMIN, KECAMATAN, DAN PUSKESMAS  
KABUPATEN/KOTA GUNUNG MAS  
TAHUN 2024

NO	KECAMATAN	PUSKESMAS	SASARAN BALITA (USIA 0-59 BULAN)	SASARAN ANAK BALITA (USIA 12-59 BULAN)	BALITA MEMILIKI BUKU KIA		BALITA DIPANTAU PERTUMBUHAN DAN PERKEMBANGAN		BALITA DILAYANI SDIDTK		BALITA DILAYANI MTBS	
					JUMLAH	%	JUMLAH	%	JUMLAH	%	JUMLAH	%
1	2	3	4	5	6	7	8	9	10	11	12	13
1	KECAMATAN SEPANG	UPT.PUSKESMAS SEPANG	584	707	707	100,00	707	100,00	707	100,00	0	0,00
2	KECAMATAN MIHING RAYA	UPT.PUSKESMAS KAMPURI	507	611	611	100,00	611	100,00	611	100,00	0	0,00
3	KECAMATAN KURUN	UPT.PUSKESMAS KURUN	984	1300	1300	100,00	1300	100,00	1300	100,00	0	0,00
4	0	UPT.PUSKESMAS TAMPANG TUMBANG ANJIR	769	970	970	100,00	970	100,00	970	100,00	0	0,00
5	0	UPT.PUSKESMAS TEWANG PAJANGAN	489	596	596	100,00	596	100,00	596	100,00	0	0,00
6	KECAMATAN TEWAH	UPT.PUSKESMAS TEWAH	1393	1594	1594	100,00	1594	100,00	1594	100,00	0	0,00
7	KECAMATAN KAHAYAN HULU UTARA	UPT.PUSKESMAS TUMBANG MIRI	569	758	758	100,00	758	100,00	758	100,00	0	0,00
8	KECAMATAN DAMANG BATU	UPT.PUSKESMAS TUMBANG MARIKOI	221	266	266	100,00	266	100,00	266	100,00	0	0,00
9	0	UPT.PUSKESMAS MAHUROI	109	128	128	100,00	128	100,00	128	100,00	0	0,00
10	KECAMATAN MIRI MANASA	UPT.PUSKESMAS NAPOI	144	182	182	100,00	182	100,00	182	100,00	0	0,00
11	0	UPT.PUSKESMAS MASUKIH	106	141	141	100,00	141	100,00	141	100,00	0	0,00
12	KECAMATAN RUNGAN HULU	UPT.PUSKESMAS TUMBANG RAHUYAN	259	323	323	100,00	323	100,00	323	100,00	0	0,00
13	0	UPT.PUSKESMAS TUMBANG LAPAN	195	251	251	100,00	251	100,00	251	100,00	0	0,00
14	KECAMATAN RUNGAN	UPT.PUSKESMAS TUMBANG JUTUH	762	917	917	100,00	917	100,00	917	100,00	0	0,00
15	KECAMATAN RUNGAN BARAT	UPT.PUSKESMAS RABAMBANG	430	541	541	100,00	541	100,00	541	100,00	0	0,00
16	KECAMATAN MANUHING	UPT.PUSKESMAS TUMBANG TALAKEN	756	1036	1036	100,00	1036	100,00	1036	100,00	0	0,00
17	KECAMATAN MANUHING RAYA	UPT.PUSKESMAS TEHANG	387	450	450	100,00	450	100,00	450	100,00	0	0,00
<b>JUMLAH (KAB/KOTA)</b>			<b>8664</b>	<b>10771</b>	<b>10771</b>	<b>100,00</b>	<b>10771</b>	<b>100</b>	<b>10771</b>	<b>124,3190212</b>	<b>0</b>	<b>0</b>

Sumber: KESMAS



TABEL 47

JUMLAH BALITA DITIMBANG MENURUT JENIS KELAMIN, KECAMATAN, DAN PUSKESMAS  
KABUPATEN/KOTA GUNUNG MAS  
TAHUN 2024

NO	KECAMATAN	PUSKESMAS	BALITA								
			JUMLAH SASARAN BALITA (S)			DITIMBANG					
						JUMLAH (D)			% (D/S)		
			L	P	L+P	L	P	L+P	L	P	L+P
1	2	3	4	5	6	7	8	9	10	11	12
1	KECAMATAN SEPANG	UPT.PUSKESMAS SEPANG	440	350	790	393	325	718	89,3	92,9	90,9
2	KECAMATAN MIHING RAYA	UPT.PUSKESMAS KAMPURI	300	200	500	175	413	588	58,3	206,5	117,6
3	KECAMATAN KURUN	UPT.PUSKESMAS KURUN	539	450	989	389	462	859	72,2	102,7	86,9
4	0	UPT.PUSKESMAS TAMPANG TUMBANG ANJIR	212	156	368	202	243	445	95,3	155,8	120,9
5	0	UPT.PUSKESMAS TEWANG PAJANGAN	154	240	394	125	215	340	81,2	89,6	86,3
6	KECAMATAN TEWAH	UPT.PUSKESMAS TEWAH	785	561	1.346	537	600	1.137	68,4	107,0	84,5
7	KECAMATAN KAHAYAN HULU UTARA	UPT.PUSKESMAS TUMBANG MIRI	450	215	914	154	210	364	34,2	97,7	39,8
8	KECAMATAN DAMANG BATU	UPT.PUSKESMAS TUMBANG MARIKOI	125	100	225	84	90	174	67,2	90,0	77,3
9	0	UPT.PUSKESMAS MAHUROI	41	62	103	32	44	76	78,0	71,0	73,8
10	KECAMATAN MIRI MANASA	UPT.PUSKESMAS NAPOI	100	140	240	61	97	158	61,0	69,3	65,8
11	0	UPT.PUSKESMAS MASUKIH	60	70	130	40	62	102	66,7	88,6	78,5
12	KECAMATAN RUNGAN HULU	UPT.PUSKESMAS TUMBANG RAHUYAN	133	140	318	99	125	224	74,4	89,3	70,4
13	0	UPT.PUSKESMAS TUMBANG LAPAN	120	110	230	84	94	178	70,0	85,5	77,4
14	KECAMATAN RUNGAN	UPT.PUSKESMAS TUMBANG JUTUH	502	350	852	216	549	765	43,0	156,9	89,8
15	KECAMATAN RUNGAN BARAT	UPT.PUSKESMAS RABAMBANG	171	310	481	135	173	308	78,9	55,8	64,0
16	KECAMATAN MANUHING	UPT.PUSKESMAS TUMBANG TALAKEN	465	531	996	195	332	527	41,9	62,5	52,9
17	KECAMATAN MANUHING RAYA	UPT.PUSKESMAS TEHANG	325	263	588	145	262	407	44,6	99,6	69,2
<b>JUMLAH (KAB/KOTA)</b>			<b>4.922</b>	<b>4.248</b>	<b>9.464</b>	<b>3.066</b>	<b>4.296</b>	<b>7.370</b>	<b>62,3</b>	<b>101,1</b>	<b>77,9</b>

Sumber: KESMAS



TABEL 48

STATUS GIZI BALITA BERDASARKAN INDEKS BB/U, TB/U, DAN BB/TB MENURUT KECAMATAN DAN PUSKESMAS

KABUPATEN/KOTA GUNUNG MAS

TAHUN 2024

NO	KECAMATAN	PUSKESMAS	JUMLAH BALITA YANG DITIMBANG	BALITA BERAT BADAN KURANG (BB/U)		JUMLAH BALITA YANG DIUKUR TINGGI BADAN	BALITA PENDEK (TB/U)		JUMLAH BALITA YANG DIUKUR	BALITA GIZI KURANG (BB/TB : < -2 s.d -3 SD)		BALITA GIZI BURUK (BB/TB: < -3 SD)	
				JUMLAH	%		JUMLAH	%		JUMLAH	%	JUMLAH	%
1	2	3	4	5	6	7	8	9	10	11	12	13	14
1	KECAMATAN SEPANG	UPT.PUSKESMAS SEPANG	815	84	10,3	815	101	12,4	815	39	4,8	1	0,1
2	KECAMATAN MIHING RAYA	UPT.PUSKESMAS KAMPURI	419	31	7,4	419	21	5,0	419	15	3,6	0	0,0
3	KECAMATAN KURUN	UPT.PUSKESMAS KURUN	1666	112	6,7	1664	8	0,5	1664	54	3,2	3	0,2
4	0	UPT.PUSKESMAS TAMPANG TUMBANG ANJIR	568	40	7,0	568	51	9,0	568	29	5,1	0	0,0
5	0	UPT.PUSKESMAS TEWANG PAJANGAN	438	47	10,7	438	57	13,0	438	14	3,2	5	1,1
6	KECAMATAN TEWAH	UPT.PUSKESMAS TEWAH	1135	100	8,8	1135	153	13,5	1135	45	4,0	0	0,0
7	KECAMATAN KAHAYAN HULU UTARA	UPT.PUSKESMAS TUMBANG MIRI	854	137	16,0	854	62	7,3	854	23	2,7	17	2,0
8	KECAMATAN DAMANG BATU	UPT.PUSKESMAS TUMBANG MARKOI	184	22	12,0	184	21	11,4	184	14	7,6	0	0,0
9	0	UPT.PUSKESMAS MAHUROI	62	5	8,1	62	6	9,7	62	1	1,6	0	0,0
10	KECAMATAN MIRI MANASA	UPT.PUSKESMAS NAPOI	180	10	5,6	180	15	8,3	180	9	5,0	0	0,0
11	0	UPT.PUSKESMAS MASUKIH	109	6	5,5	109	11	10,1	109	1	0,9	0	0,0
12	KECAMATAN RUNGAN HULU	UPT.PUSKESMAS TUMBANG RAHUYAN	225	13	5,8	225	26	11,6	225	10	4,4	0	0,0
13	0	UPT.PUSKESMAS TUMBANG LAPAN	187	27	14,4	187	22	11,8	187	11	5,9	0	0,0
14	KECAMATAN RUNGAN	UPT.PUSKESMAS TUMBANG JUTUH	622	132	21,2	622	99	15,9	622	44	7,1	4	0,6
15	KECAMATAN RUNGAN BARAT	UPT.PUSKESMAS RABAMBANG	322	57	17,7	322	63	19,6	322	26	8,1	0	0,0
16	KECAMATAN MANUHING	UPT.PUSKESMAS TUMBANG TALAKEN	836	24	2,9	836	15	1,8	836	12	1,4	0	0,0
17	KECAMATAN MANUHING RAYA	UPT.PUSKESMAS TEHANG	175	28	16,0	175	13	7,4	175	11	6,3	0	0,0
<b>JUMLAH (KAB/KOTA)</b>			<b>8.797</b>	<b>875</b>	<b>9,9</b>	<b>8.795</b>	<b>744</b>	<b>8,5</b>	<b>8.795</b>	<b>358</b>	<b>4,1</b>	<b>30</b>	<b>0,3</b>

Sumber: KESMAS



TABEL 49

CAKUPAN PELAYANAN KESEHATAN PESERTA DIDIK SD/MI, SMP/MTS, SMA/MA SERTA USIA PENDIDIKAN DASAR MENURUT KECAMATAN DAN PUSKESMAS  
KABUPATEN/KOTA GUNUNG MAS  
TAHUN 2024

NO	KECAMATAN	PUSKESMAS	PESERTA DIDIK SEKOLAH									SEKOLAH											
			KELAS 1 SD/MI			KELAS 7 SMP/MTS			KELAS 10 SMA/MA			USIA PENDIDIKAN DASAR (KELAS 1-9)			SD/MI			SMP/MTS			SMA/MA		
			JUMLAH PESERTA DIDIK	MENDAPAT PELAYANAN KESEHATAN	%	JUMLAH PESERTA DIDIK	MENDAPAT PELAYANAN KESEHATAN	%	JUMLAH PESERTA DIDIK	MENDAPAT PELAYANAN KESEHATAN	%	JUMLAH	MENDAPAT PELAYANAN KESEHATAN	%	JUMLAH	MENDAPAT PELAYANAN KESEHATAN	%	JUMLAH	MENDAPAT PELAYANAN KESEHATAN	%	JUMLAH	MENDAPAT PELAYANAN KESEHATAN	%
1	2	3	4	5	6	7	8	9	10	11	12	13	14	15	16	17	18	19	20	21	22	23	24
1	KECAMATAN SEPANG	UPT.PUSKESMAS SEPANG	221	221	100,0	170	170	100,0	122	122	100,0	1806	1806	100,0	10	10	100,0	4	4	100,0	1	1	100,0
2	KECAMATAN MIHING RAYA	UPT.PUSKESMAS KAMPURI	202	202	100,0	167	167	100,0	123	123	100,0	1597	1597	100,0	8	8	100,0	3	3	100,0	2	2	100,0
3	KECAMATAN KURUN	UPT.PUSKESMAS KURUN	358	315	88,0	330	325	98,5	518	427	82,4	2063	1829	88,7	11	11	100,0	4	4	100,0	4	4	100,0
4	0	UPT.PUSKESMAS TAMPANG TUMBANG ANJIR	222	179	80,6	185	168	90,8			#DIV/0!	1702	1569	92,2	10	10	100,0	3	3	100,0	0	0	#DIV/0!
5	0	UPT.PUSKESMAS TEWANG PAJANGAN	143	129	90,2	121	116	95,9	36	35	97,2	1123	980	87,3	8	8	100,0	3	3	100,0	2	2	100,0
6	KECAMATAN TEWAH	UPT.PUSKESMAS TEWAH	486	426	87,7	387	368	95,1	273	259	94,9	2279	2122	93,1	27	27	100,0	10	10	100,0	2	2	100,0
7	KECAMATAN KAHAYAN HULU UTARA	UPT.PUSKESMAS TUMBANG MIRI	190	190	100,0	165	165	100,0	120	120	100,0	1227	1227	100,0	14	14	100,0	5	5	100,0	1	1	100,0
8	KECAMATAN DAMANG BATU	UPT.PUSKESMAS TUMBANG MARIKOI	79	77	97,5	56	50	89,3	12	12	100,0	612	566	92,5	7	7	100,0	3	3	100,0	1	1	100,0
9	0	UPT.PUSKESMAS MAHUROI	27	27	100,0	11	11	100,0			#DIV/0!	228	228	100,0	2	2	100,0	1	1	100,0	0	0	#DIV/0!
10	KECAMATAN MIRI MANASA	UPT.PUSKESMAS NAPOI	51	36	70,6	26	23	88,5	19	19	100,0	347	296	85,3	6	6	100,0	1	1	100,0	1	1	100,0
11	0	UPT.PUSKESMAS MASUKIH	28	26	92,9	17	16	94,1			#DIV/0!	304	275	90,5	6	6	100,0	2	2	100,0	0	0	#DIV/0!
12	KECAMATAN RUNGAN HULU	UPT.PUSKESMAS TUMBANG RAHUYAN	72	59	81,9	63	60	95,2	36	36	100,0	572	556	97,2	6	6	100,0	1	1	100,0	1	1	100,0
13	0	UPT.PUSKESMAS TUMBANG LAPAN	44	44	100,0	59	59	100,0			#DIV/0!	462	435	94,2	5	5	100,0	2	2	100,0	0	0	#DIV/0!
14	KECAMATAN RUNGAN	UPT.PUSKESMAS TUMBANG JUTUH	205	200	97,6	193	186	96,4	157	143	91,1	1710	1584	92,6	22	22	100,0	8	8	100,0	1	1	100,0
15	KECAMATAN RUNGAN BARAT	UPT.PUSKESMAS RABAMBANG	142	125	88,0	68	63	92,6	48	46	95,8	952	725	76,2	12	12	100,0	2	2	100,0	1	1	100,0
16	KECAMATAN MANUHING	UPT.PUSKESMAS TUMBANG TALAKEN	319	293	91,8	241	234	97,1	148	130	87,8	2273	2060	90,6	17	17	100,0	5	5	100,0	1	1	100,0
17	KECAMATAN MANUHING RAYA	UPT.PUSKESMAS TEHANG	128	106	82,8	91	83	91,2			#DIV/0!	1033	912	88,3	8	8	100,0	3	3	100,0	1	0	0,0
<b>JUMLAH (KAB/KOTA)</b>			<b>2.917</b>	<b>2.655</b>	<b>91,0</b>	<b>2.350</b>	<b>2.264</b>	<b>96,3</b>	<b>1.612</b>	<b>1.472</b>	<b>91,3</b>	<b>20290</b>	<b>18.767</b>	<b>92,5</b>	<b>179</b>	<b>179</b>	<b>100,0</b>	<b>60</b>	<b>60</b>	<b>100,0</b>	<b>19</b>	<b>18</b>	<b>94,7</b>

Sumber: KESMAS



TABEL 50

PELAYANAN KESEHATAN GIGI DAN MULUT MENURUT KECAMATAN DAN PUSKESMAS

KABUPATEN/KOTA GUNUNG MAS  
TAHUN 2024

NO	KECAMATAN	PUSKESMAS	PELAYANAN KESEHATAN GIGI DAN MULUT						
			TUMPATAN GIGI TETAP	PENCABUTAN GIGI TETAP	JUMLAH KUNJUNGAN	RASIO TUMPATAN/PENCABUTAN	JUMLAH KASUS GIGI	JUMLAH KASUS DIRUJUK	% KASUS DIRUJUK
1	2	3	4	5	6	7	8	9	10
1	KECAMATAN SEPANG	UPT.PUSKESMAS SEPANG				#DIV/0!			#DIV/0!
2	KECAMATAN MIHING RAYA	UPT.PUSKESMAS KAMPURI				#DIV/0!			#DIV/0!
3	KECAMATAN KURUN	UPT.PUSKESMAS KURUN				#DIV/0!			#DIV/0!
4	0	UPT.PUSKESMAS TAMPANG TUMBANG ANJIR				#DIV/0!			#DIV/0!
5	0	UPT.PUSKESMAS TEWANG PAJANGAN				#DIV/0!			#DIV/0!
6	KECAMATAN TEWAH	UPT.PUSKESMAS TEWAH				#DIV/0!			#DIV/0!
7	KECAMATAN KAHAYAN HULU UTARA	UPT.PUSKESMAS TUMBANG MIRI				#DIV/0!			#DIV/0!
8	KECAMATAN DAMANG BATU	UPT.PUSKESMAS TUMBANG MARKOI				#DIV/0!			#DIV/0!
9	0	UPT.PUSKESMAS MAHUROI				#DIV/0!			#DIV/0!
10	KECAMATAN MIRI MANASA	UPT.PUSKESMAS NAPOI				#DIV/0!			#DIV/0!
11	0	UPT.PUSKESMAS MASUKIH				#DIV/0!			#DIV/0!
12	KECAMATAN RUNGAN HULU	UPT.PUSKESMAS TUMBANG RAHUYAN				#DIV/0!			#DIV/0!
13	0	UPT.PUSKESMAS TUMBANG LAPAN				#DIV/0!			#DIV/0!
14	KECAMATAN RUNGAN	UPT.PUSKESMAS TUMBANG JUTUH				#DIV/0!			#DIV/0!
15	KECAMATAN RUNGAN BARAT	UPT.PUSKESMAS RABAMBANG				#DIV/0!			#DIV/0!
16	KECAMATAN MANUHING	UPT.PUSKESMAS TUMBANG TALAKEN				#DIV/0!			#DIV/0!
17	KECAMATAN MANUHING RAYA	UPT.PUSKESMAS TEHANG				#DIV/0!			#DIV/0!
<b>JUMLAH (KAB/ KOTA)</b>			<b>0</b>	<b>0</b>	<b>0</b>	<b>#DIV/0!</b>	<b>0</b>	<b>0</b>	<b>#DIV/0!</b>

Sumber: .....

Keterangan: pelayanan kesehatan gigi meliputi seluruh fasilitas pelayanan kesehatan di wilayah kerja puskesmas



TABEL 51

PELAYANAN KESEHATAN GIGI DAN MULUT PADA ANAK SD DAN SETINGKAT MENURUT JENIS KELAMIN, KECAMATAN, DAN PUSKESMAS  
KABUPATEN/KOTA GUNUNG MAS  
TAHUN 2024

NO	KECAMATAN	PUSKESMAS	UPAYA KESEHATAN GIGI SEKOLAH (UKGS)																						
			JUMLAH SD/MI	JUMLAH SD/MI DGN SIKAT GIGI MASSAL	%	JUMLAH SD/MI MENDAPAT YAN. GIGI	%	JUMLAH MURID SD/MI			MURID SD/MI DIPERIKSA						MURID SD/MI PERLU PERAWATAN			MURID SD/MI MENDAPAT PERAWATAN					
								L	P	L+P	L	%	P	%	L+P	%	L	P	L+P	L	%	P	%	L+P	%
1	2	3	4	5	6	7	8	9	10	11	12	13	14	15	16	17	18	19	20	21	22	23	24	25	26
1	KECAMATAN SEPANG	UPT.PUSKESMAS SEPANG			#DIV/0!		#DIV/0!			0		#####		#####	0	#####			0		#####		#####	0	#####
2	KECAMATAN MIHING RAYA	UPT.PUSKESMAS KAMPURI			#DIV/0!		#DIV/0!			0		#####		#####	0	#####			0		#####		#####	0	#####
3	KECAMATAN KURUN	UPT.PUSKESMAS KURUN			#DIV/0!		#DIV/0!			0		#####		#####	0	#####			0		#####		#####	0	#####
4	0	UPT.PUSKESMAS TAMPANG TUMBANG ANJIR			#DIV/0!		#DIV/0!			0		#####		#####	0	#####			0		#####		#####	0	#####
5	0	UPT.PUSKESMAS TEWANG PAJANGAN			#DIV/0!		#DIV/0!			0		#####		#####	0	#####			0		#####		#####	0	#####
6	KECAMATAN TEWAH	UPT.PUSKESMAS TEWAH			#DIV/0!		#DIV/0!			0		#####		#####	0	#####			0		#####		#####	0	#####
7	KECAMATAN KAHAYAN HULU UTARA	UPT.PUSKESMAS TUMBANG MIRI			#DIV/0!		#DIV/0!			0		#####		#####	0	#####			0		#####		#####	0	#####
8	KECAMATAN DAMANG BATU	UPT.PUSKESMAS TUMBANG MARKOI			#DIV/0!		#DIV/0!			0		#####		#####	0	#####			0		#####		#####	0	#####
9	0	UPT.PUSKESMAS MAHUROI			#DIV/0!		#DIV/0!			0		#####		#####	0	#####			0		#####		#####	0	#####
10	KECAMATAN MIRI MANASA	UPT.PUSKESMAS NAPOI			#DIV/0!		#DIV/0!			0		#####		#####	0	#####			0		#####		#####	0	#####
11	0	UPT.PUSKESMAS MASUKIH			#DIV/0!		#DIV/0!			0		#####		#####	0	#####			0		#####		#####	0	#####
12	KECAMATAN RUNGAN HULU	UPT.PUSKESMAS TUMBANG RAHUYAN			#DIV/0!		#DIV/0!			0		#####		#####	0	#####			0		#####		#####	0	#####
13	0	UPT.PUSKESMAS TUMBANG LAPAN			#DIV/0!		#DIV/0!			0		#####		#####	0	#####			0		#####		#####	0	#####
14	KECAMATAN RUNGAN	UPT.PUSKESMAS TUMBANG JUTUH			#DIV/0!		#DIV/0!			0		#####		#####	0	#####			0		#####		#####	0	#####
15	KECAMATAN RUNGAN BARAT	UPT.PUSKESMAS RABAMBANG			#DIV/0!		#DIV/0!			0		#####		#####	0	#####			0		#####		#####	0	#####
16	KECAMATAN MANUHING	UPT.PUSKESMAS TUMBANG TALAKEN			#DIV/0!		#DIV/0!			0		#####		#####	0	#####			0		#####		#####	0	#####
17	KECAMATAN MANUHING RAYA	UPT.PUSKESMAS TEHANG			#DIV/0!		#DIV/0!			0		#####		#####	0	#####			0		#####		#####	0	#####
<b>JUMLAH (KAB/ KOTA)</b>			<b>0</b>	<b>0</b>	<b>#DIV/0!</b>	<b>0</b>	<b>#DIV/0!</b>	<b>0</b>	<b>0</b>	<b>0</b>	<b>0</b>	<b>#####</b>	<b>0</b>	<b>#####</b>	<b>0</b>	<b>#####</b>	<b>0</b>	<b>0</b>	<b>0</b>	<b>0</b>	<b>#####</b>	<b>0</b>	<b>#####</b>	<b>0</b>	<b>#####</b>

Sumber: .....



TABEL 52

PELAYANAN KESEHATAN USIA PRODUKTIF MENURUT JENIS KELAMIN, KECAMATAN, DAN PUSKESMAS  
KABUPATEN/KOTA GUNUNG MAS  
TAHUN 2024

NO	KECAMATAN	PUSKESMAS	PENDUDUK USIA 15-59 TAHUN														
			JUMLAH			MENDAPAT PELAYANAN SKRINING KESEHATAN SESUAI STANDAR						BERISIKO					
						LAKI-LAKI		PEREMPUAN		LAKI-LAKI + PEREMPUAN		LAKI-LAKI		PEREMPUAN		LAKI-LAKI + PEREMPUAN	
			LAKI-LAKI	PEREMPUAN	LAKI-LAKI + PEREMPUAN	JUMLAH	%	JUMLAH	%	JUMLAH	%	JUMLAH	%	JUMLAH	%	JUMLAH	%
1	2	3	4	5	6	7	8	9	10	11	12	13	14	15	16	17	18
1	KECAMATAN SEPANG	UPT.PUSKESMAS SEPANG	580	780	1.360	477	82,2	622	79,7	1.099	80,8	0	0,0	0,0	0	0,0	0,0
2	KECAMATAN MIHING RAYA	UPT.PUSKESMAS KAMPURI	200	200	400	130	65,0	150	75,0	280	70,0	0	0,0	0,0	0	0,0	0,0
3	KECAMATAN KURUN	UPT.PUSKESMAS KURUN	129	178	307	145	112,4	203	114,0	348	113,4	27	18,6	43	21,2	70	20,1
4	0	UPT.PUSKESMAS TAMPANG TUMBANG ANJIR	120	100	220	876	730,0	1.186	1186,0	2.062	937,3	147	16,8	318	26,8	465	22,6
5	0	UPT.PUSKESMAS TEWANG PAJANGAN	161	146	307	207	128,6	198	135,6	405	131,9	24	11,6	29	14,6	53	13,1
6	KECAMATAN TEWAH	UPT.PUSKESMAS TEWAH	320	130	450	2.059	643,4	1.903	1463,8	3.962	880,4	37	1,8	23	1,2	60	1,5
7	KECAMATAN KAHAYAN HULU UTARA	UPT.PUSKESMAS TUMBANG MIRI	2.170	2.052	4.222	138	6,4	37	1,8	175	4,1	0	0,0	0,0	0	0,0	0,0
8	KECAMATAN DAMANG BATU	UPT.PUSKESMAS TUMBANG MARIKOI	98	134	232	561	572,4	1.667	1244,0	2.228	960,3	0	0,0	0,0	0	0,0	0,0
9	0	UPT.PUSKESMAS MAHUROI	780	847	1.627	1.080	138,5	1.022	120,7	2.102	129,2	401	37,1	353	34,5	754	35,9
10	KECAMATAN MIRI MANASA	UPT.PUSKESMAS NAPOI	774	729	1.503	54	7,0	221	30,3	275	18,3	17	31,5	34	15,4	51	18,5
11	0	UPT.PUSKESMAS MASUKIH	1.059	1.591	2.650	1.021	96,4	1.456	91,5	2.477	93,5	100	9,8	155	10,6	255	10,3
12	KECAMATAN RUNGAN HULU	UPT.PUSKESMAS TUMBANG RAHUYAN	386	1.024	1.410	386	100,0	1.024	100,0	1.410	100,0	0	0,0	0,0	0	0,0	0,0
13	0	UPT.PUSKESMAS TUMBANG LAPAN	484	732	1.216	484	100,0	732	100,0	1.216	100,0	60	12,4	90	12,3	150	12,3
14	KECAMATAN RUNGAN	UPT.PUSKESMAS TUMBANG JUTUH	1.203	556	1.759	331	27,5	884	159,0	1.215	69,1	0	0,0	0	0,0	0	0,0
15	KECAMATAN RUNGAN BARAT	UPT.PUSKESMAS RABAMBANG	890	250	1.140	787	88,4	835	334,0	1.622	142,3	0	0,0	0	0,0	0	0,0
16	KECAMATAN MANUHING	UPT.PUSKESMAS TUMBANG TALAKEN	1.616	1.335	2.951	1.616	100,0	1.335	100,0	2.951	100,0	391	24,2	483	36,2	874	29,6
17	KECAMATAN MANUHING RAYA	UPT.PUSKESMAS TEHANG	103	210	313	611	593,2	1.017	484,3	1.628	520,1	0	0,0	0	0,0	0	0,0
<b>JUMLAH (KAB/KOTA)</b>			<b>10.493</b>	<b>10.214</b>	<b>20.707</b>	<b>10.486</b>	<b>99,9</b>	<b>13.870</b>	<b>135,8</b>	<b>24.356</b>	<b>117,6</b>	<b>1.204</b>	<b>11,5</b>	<b>1.528</b>	<b>11,0</b>	<b>2.732</b>	<b>11,2</b>

Sumber: P2P



TABEL 53

CALON PENGANTIN (CATIN) MENDAPATKAN LAYANAN KESEHATAN MENURUT JENIS KELAMIN, KECAMATAN, DAN PUSKESMAS  
KABUPATEN/KOTA GUNUNG MAS  
TAHUN 2024

NO	KECAMATAN	PUSKESMAS	JUMLAH CATIN TERDAFTAR DI KUA ATAU LEMBAGA AGAMA LAINNYA			CATIN MENDAPATKAN LAYANAN KESEHATAN						CATIN PEREMPUAN ANEMIA		CATIN PEREMPUAN GIZI KURANG	
			LAKI-LAKI	PEREMPUAN	LAKI-LAKI + PEREMPUAN	LAKI-LAKI		PEREMPUAN		LAKI-LAKI + PEREMPUAN		JUMLAH	%	JUMLAH	%
						JUMLAH	%	JUMLAH	%	JUMLAH	%				
1	2	3	4	5	6	7	8	9	10	11	12	15	16	15	16
1	KECAMATAN SEPANG	UPT.PUSKESMAS SEPANG	38	38	76	36	94,7	38	100,0	74	97,4		0,0		0,0
2	KECAMATAN MIHING RAYA	UPT.PUSKESMAS KAMPURI	28	28	56	24	85,7	28	100,0	52	92,9		0,0		0,0
3	KECAMATAN KURUN	UPT.PUSKESMAS KURUN	22	22	44	22	100,0	22	100,0	44	100,0		0,0		0,0
4	0	UPT.PUSKESMAS TAMPANG TUMBANG ANJIR	3	3	6	3	100,0	3	100,0	6	100,0		0,0		0,0
5	0	UPT.PUSKESMAS TEWANG PAJANGAN	16	16	32	16	100,0	16	100,0	32	100,0		0,0		0,0
6	KECAMATAN TEWAH	UPT.PUSKESMAS TEWAH	112	112	224	109	97,3	112	100,0	221	98,7	1	0,9	2	1,8
7	KECAMATAN KAHAYAN HULU UTARA	UPT.PUSKESMAS TUMBANG MIRI	6	6	12	6	100,0	6	100,0	12	100,0		0,0		0,0
8	KECAMATAN DAMANG BATU	UPT.PUSKESMAS TUMBANG MARIKOI			0		#DIV/0!		#DIV/0!	0	#DIV/0!		#DIV/0!		#DIV/0!
9	0	UPT.PUSKESMAS MAHUROI			0		#DIV/0!		#DIV/0!	0	#DIV/0!		#DIV/0!		#DIV/0!
10	KECAMATAN MIRI MANASA	UPT.PUSKESMAS NAPOI			0		#DIV/0!		#DIV/0!	0	#DIV/0!		#DIV/0!		#DIV/0!
11	0	UPT.PUSKESMAS MASUKIH			0		#DIV/0!		#DIV/0!	0	#DIV/0!		#DIV/0!		#DIV/0!
12	KECAMATAN RUNGAN HULU	UPT.PUSKESMAS TUMBANG RAHUYAN	8	8	16	8	100,0	8	100,0	16	100,0		0,0		0,0
13	0	UPT.PUSKESMAS TUMBANG LAPAN	2	2	4	2	100,0	2	100,0	4	100,0		0,0		0,0
14	KECAMATAN RUNGAN	UPT.PUSKESMAS TUMBANG JUTUH	12	12	24	12	100,0	12	100,0	24	100,0		0,0		0,0
15	KECAMATAN RUNGAN BARAT	UPT.PUSKESMAS RABAMBANG	13	13	26	13	100,0	13	100,0	26	100,0		0,0		0,0
16	KECAMATAN MANUHING	UPT.PUSKESMAS TUMBANG TALAKEN	35	35	70	34	97,1	35	100,0	69	98,6		0,0		0,0
17	KECAMATAN MANUHING RAYA	UPT.PUSKESMAS TEHANG	16	16	32	13	81,3	16	100,0	29	90,6		0,0		0,0
<b>JUMLAH (KAB/KOTA)</b>			<b>311</b>	<b>311</b>	<b>622</b>	<b>298</b>	<b>95,8</b>	<b>311</b>	<b>100,0</b>	<b>609</b>	<b>97,9</b>	<b>1</b>	<b>0,3</b>	<b>2</b>	<b>0,6</b>

Sumber: KESMAS



TABEL 54

CAKUPAN PELAYANAN KESEHATAN USIA LANJUT MENURUT JENIS KELAMIN, KECAMATAN, DAN PUSKESMAS  
KABUPATEN/KOTA GUNUNG MAS  
TAHUN 2024

NO	KECAMATAN	PUSKESMAS	USIA LANJUT (60TAHUN+)								
			JUMLAH			MENDAPAT SKRINING KESEHATAN SESUAI STANDAR					
			L	P	L+P	L	%	P	%	L+P	%
1	2	3	4	5	6	7	8	9	10	11	12
1	KECAMATAN SEPANG	UPT.PUSKESMAS SEPANG	374	392	766	348	93,0	436	111,2	784	102,3
2	KECAMATAN MIHING RAYA	UPT.PUSKESMAS KAMPURI	316	204	520	411	130,1	338	165,7	749	144,0
3	KECAMATAN KURUN	UPT.PUSKESMAS KURUN	703	618	1.321	830	118,1	961	155,5	1.791	135,6
4	0	UPT.PUSKESMAS TAMPANG TUMBANG ANJIR	431	508	939	309	71,7	591	116,3	900	95,8
5	0	UPT.PUSKESMAS TEWANG PAJANGAN	300	324	624	207	69,0	529	163,3	736	117,9
6	KECAMATAN TEWAH	UPT.PUSKESMAS TEWAH	700	507	1.207	750	107,1	1.185	233,7	1.935	160,3
7	KECAMATAN KAHAYAN HULU UTARA	UPT.PUSKESMAS TUMBANG MIRI	400	370	770	495	123,8	226	61,1	721	93,6
8	KECAMATAN DAMANG BATU	UPT.PUSKESMAS TUMBANG MARIKOI	185	142	327	191	103,2	142	100,0	333	101,8
9	0	UPT.PUSKESMAS MAHUROI	90	72	162	90	100,0	72	100,0	162	100,0
10	KECAMATAN MIRI MANASA	UPT.PUSKESMAS NAPOI	121	94	215	108	89,3	107	113,8	215	100,0
11	0	UPT.PUSKESMAS MASUKIH	90	68	158	48	53,3	49	72,1	97	61,4
12	KECAMATAN RUNGAN HULU	UPT.PUSKESMAS TUMBANG RAHUYAN	212	172	384	154	72,6	171	99,4	325	84,6
13	0	UPT.PUSKESMAS TUMBANG LAPAN	163	128	291	91	55,8	153	119,5	244	83,8
14	KECAMATAN RUNGAN	UPT.PUSKESMAS TUMBANG JUTUH	430	300	730	564	131,2	692	230,7	1.256	172,1
15	KECAMATAN RUNGAN BARAT	UPT.PUSKESMAS RABAMBANG	360	278	638	69	19,2	115	41,4	184	28,8
16	KECAMATAN MANUHING	UPT.PUSKESMAS TUMBANG TALAKEN	634	387	1.021	453	71,5	579	149,6	1.032	101,1
17	KECAMATAN MANUHING RAYA	UPT.PUSKESMAS TEHANG	319	155	474	211	66,1	341	220,0	552	116,5
<b>JUMLAH (KAB/KOTA)</b>			<b>5.828</b>	<b>4.719</b>	<b>10.547</b>	<b>5.329</b>	<b>91,4</b>	<b>6.687</b>	<b>141,7</b>	<b>12.016</b>	<b>113,9</b>

Sumber: KESMAS



TABEL 55

PUSKESMAS YANG MELAKSANAKAN KEGIATAN PELAYANAN KESEHATAN KELUARGA  
KABUPATEN/KOTA GUNUNG MAS  
TAHUN 2024

NO	KECAMATAN	PUSKESMAS	PUSKESMAS									
			MELAKSANAKAN KELAS IBU HAMIL	MELAKSANAKAN ORIENTASI P4K	MELAKSANAKAN KELAS IBU BALITA	MELAKSANAKAN KELAS SDIDTK	MELAKSANAKAN MTBS	MELAKSANAKAN KEGIATAN KESEHATAN REMAJA	MELAKSANAKAN PENJARINGAN KESEHATAN KELAS 1	MELAKSANAKAN PENJARINGAN KESEHATAN KELAS 7	MELAKSANAKAN PENJARINGAN KESEHATAN KELAS 10	MELAKSANAKAN PENJARINGAN KESEHATAN KELAS 1, 7, 10
1	2	3	4	5	6	7	8	9	10	11	12	13
1	KECAMATAN SEPANG	UPT.PUSKESMAS SEPANG	v	v	v	v	v					
2	KECAMATAN MIHING RAYA	UPT.PUSKESMAS KAMPURI	v	v	v	v	v					
3	KECAMATAN KURUN	UPT.PUSKESMAS KURUN	v	v	v	v	v					
4	0	UPT.PUSKESMAS TAMPANG TUMBANG ANJIR	v	v	v	v	v					
5	0	UPT.PUSKESMAS TEWANG PAJANGAN	v	v	v	v	v					
6	KECAMATAN TEWAH	UPT.PUSKESMAS TEWAH	v	v	v	v	v					
7	KECAMATAN KAHAYAN HULU UTARA	UPT.PUSKESMAS TUMBANG MIRI	v	v	v	v	v					
8	KECAMATAN DAMANG BATU	UPT.PUSKESMAS TUMBANG MARIKOI	v	v	v	v	v					
9	0	UPT.PUSKESMAS MAHUROI	v	v	v	v	v					
10	KECAMATAN MIRI MANASA	UPT.PUSKESMAS NAPOI	v	v	v	v	v					
11	0	UPT.PUSKESMAS MASUKIH	v	v	v	v	v					
12	KECAMATAN RUNGAN HULU	UPT.PUSKESMAS TUMBANG RAHUYAN	v	v	v	v	v					
13	0	UPT.PUSKESMAS TUMBANG LAPAN	v	v	v	v	v					
14	KECAMATAN RUNGAN	UPT.PUSKESMAS TUMBANG JUTUH	v	v	v	v	v					
15	KECAMATAN RUNGAN BARAT	UPT.PUSKESMAS RABAMBANG	v	v	v	v	v					
16	KECAMATAN MANUHING	UPT.PUSKESMAS TUMBANG TALAKEN	v	v	v	v	v					
17	KECAMATAN MANUHING RAYA	UPT.PUSKESMAS TEHANG	v	v	v	v	v					
<b>JUMLAH (KAB/KOTA)</b>			17	17	17	17	17	0	0	0	0	0
<b>PERSENTASE</b>			100,0	100,0	100,0	100,0	100,0	0,0	0,0	0,0	0,0	0,0

Sumber: KESMAS  
catatan: diisi dengan tanda "V"



TABEL 56

JUMLAH TERDUGA TUBERKULOSIS, KASUS TUBERKULOSIS, KASUS TUBERKULOSIS ANAK, MENURUT JENIS KELAMIN, KECAMATAN, DAN PUSKESMAS DAN FASYANKES LAINNYA KABUPATEN/KOTA GUNUNG MAS TAHUN 2024

NO	KECAMATAN	PUSKESMAS DAN FASYANKES LAINNYA	JUMLAH TERDUGA TUBERKULOSIS YANG MENDAPATKAN PELAYANAN SESUAI STANDAR	JUMLAH SEMUA KASUS TUBERKULOSIS					KASUS TUBERKULOSIS ANAK 0-14 TAHUN
				LAKI-LAKI		PEREMPUAN		LAKI-LAKI + PEREMPUAN	
				JUMLAH	%	JUMLAH	%		
1	2	3	4	5	6	7	8	9	10
1	KECAMATAN SEPANG	UPT.PUSKESMAS SEPANG	118	7	87,5	1	12,5	8	1
2	KECAMATAN MIHING RAYA	UPT.PUSKESMAS KAMPURI	111	5	55,6	4	44,4	9	1
3	KECAMATAN KURUN	UPT.PUSKESMAS KURUN	214	10	76,9	3	23,1	13	0
4	0	UPT.PUSKESMAS TAMPANG TUMBANG ANJIR	156	5	55,6	4	44,4	9	0
5	0	UPT.PUSKESMAS TEWANG PAJANGAN	108	2	66,7	1	33,3	3	0
6	KECAMATAN TEWAH	UPT.PUSKESMAS TEWAH	233	22	75,9	7	24,1	29	5
7	KECAMATAN KAHAYAN HULU UTARA	UPT.PUSKESMAS TUMBANG MIRI	92	3	60,0	2	40,0	5	0
8	KECAMATAN DAMANG BATU	UPT.PUSKESMAS TUMBANG MARIKOI	50	1	25,0	3	75,0	4	1
9	0	UPT.PUSKESMAS MAHUROI	25	0	0,0	1	100,0	1	0
10	KECAMATAN MIRI MANASA	UPT.PUSKESMAS NAPOI	32	2	40,0	3	60,0	5	0
11	0	UPT.PUSKESMAS MASUKIH	25	0	#DIV/0!	0	#DIV/0!	0	0
12	KECAMATAN RUNGAN HULU	UPT.PUSKESMAS TUMBANG RAHUYAN	53	2	100,0	0	0,0	2	0
13	0	UPT.PUSKESMAS TUMBANG LAPAN	45	2	50,0	2	50,0	4	0
14	KECAMATAN RUNGAN	UPT.PUSKESMAS TUMBANG JUTUH	164	8	72,7	3	27,3	11	0
15	KECAMATAN RUNGAN BARAT	UPT.PUSKESMAS RABAMBANG	87	3	100,0	0	0,0	3	1
16	KECAMATAN MANUHING	UPT.PUSKESMAS TUMBANG TALAKEN	181	12	80,0	3	20,0	15	0
17	KECAMATAN MANUHING RAYA	UPT.PUSKESMAS TEHANG	65	4	57,1	3	42,9	7	0
18	RSUD Kuala Kurun	RSUD Kuala Kurun	210	31	53,4	27	46,6	58	20
19	RS Pratama Tumbang Talaken	RS Pratama Tumbang Talaken	12	2	50,0	2	50,0	4	0
<b>JUMLAH (KAB/KOTA)</b>			<b>1.981</b>	<b>121</b>	<b>63,7</b>	<b>69</b>	<b>36,3</b>	<b>190</b>	<b>29</b>
<b>JUMLAH TERDUGA TUBERKULOSIS</b>			<b>1.981</b>						
<b>% ORANG TERDUGA TUBERKULOSIS (TBC) MENDAPATKAN PELAYANAN TUBERKULOSIS SESUAI STANDAR</b>						<b>100,0</b>			
<b>PERKIRAAN INSIDEN TUBERKULOSIS (DALAM ABSOLUT)</b>									<b>3.590</b>
<b>CAKUPAN PENEMUAN KASUS TUBERKULOSIS (%)</b>									<b>5,3</b>
<b>CAKUPAN PENEMUAN KASUS TUBERKULOSIS ANAK (%)</b>									<b>6,7</b>

Sumber: P2P

Keterangan: Jumlah pasien adalah seluruh pasien tuberkulosis yang ada di wilayah kerja puskesmas tersebut termasuk pasien yang ditemukan di RS, BBKPM/BPKPM/BP4, Lembaga Pemasarakatan, Rumah Tahanan, Dokter Praktek Mandiri, Klinik dll

Fasankes lainnya : rumah sakit pemerintah, Rumah sakit swasta, BBKPM/BKPM/BP4, klinik, dokter praktek mandiri (DPM), lapas/ rutan



TABEL 57

ANGKA KESEMBUHAN DAN PENGOBATAN LENGKAP SERTA KEBERHASILAN PENGOBATAN TUBERKULOSIS SENSITIF OBAT (SO) MENURUT JENIS KELAMIN, KECAMATAN, DAN PUSKESMA

KABUPATEN KOTA GUNUNG MAS  
TAHUN 2024

NO	KECAMATAN	PUSKESMA S DAN FASANKES LAINNYA	JUMLAH KASUS TUBERKULOSIS PARU TERKONFIRMASI BAKTERIOLOGIS YANG DITEMUKAN DAN DIABAT <sup>1)</sup>			JUMLAH SEMUA KASUS TUBERKULOSIS YANG DITEMUKAN DAN DIABAT <sup>1)</sup>			ANGKA KESEMBUHAN (CURE RATE) TUBERKULOSIS PARU TERKONFIRMASI BAKTERIOLOGIS						ANGKA PENGOBATAN LENGKAP (COMPLETE RATE) SEMUA KASUS TUBERKULOSIS						ANGKA KEBERHASILAN PENGOBATAN (SUCCESS RATE/SR) SEMUA KASUS TUBERKULOSIS						JUMLAH KEMATIAN SELAMA PENGOBATAN TUBERKULOSIS	
			L	P	L+P	L	P	L+P	LAKI-LAKI		PEREMPUAN		LAKI-LAKI+PEREMPUAN		LAKI-LAKI		PEREMPUAN		LAKI-LAKI+PEREMPUAN		LAKI-LAKI		PEREMPUAN		LAKI-LAKI+PEREMPUAN		JUMLAH	%
									JUMLAH	%	JUMLAH	%	JUMLAH	%	JUMLAH	%	JUMLAH	%	JUMLAH	%	JUMLAH	%	JUMLAH	%	JUMLAH	%		
1	KECAMATAN SEPANG	UPT.PUSKESMAS SEPANG	10	1	11	7	1	8	0	0,0	0	0,0	0	0,0	1	14,3	3	300,0	4	50,0	1	14,3	3	300,0	4	50,0	1	12,5
2	KECAMATAN MANUHING RAYA	UPT.PUSKESMAS KAMPURI	8	4	12	5	4	9	0	0,0	0	0,0	0	0,0	2	40,0	0	0,0	2	22,2	2	40,0	0	0,0	2	22,2	0	0,0
3	KECAMATAN KURUN	UPT.PUSKESMAS KURUN	11	3	14	9	3	12	6	54,5	1	33,3	7	50,0	4	44,4	1	33,3	5	41,7	10	111,1	2	66,7	12	100,0	0	0,0
4	0	UPT.PUSKESMAS TAMPANG TUMBANGANJIR	8	4	12	5	4	9	7	87,5	0	0,0	7	58,3	1	20,0	1	25,0	2	22,2	8	160,0	1	25,0	9	100,0	0	0,0
5	0	UPT.PUSKESMAS TEWANG PAJANGAN	5	0	5	4	3	7	0	0,0	0	#DIV/0!	0	0,0	2	50,0	2	66,7	4	57,1	2	50,0	2	66,7	4	57,1	0	0,0
6	KECAMATAN TEWAH	UPT.PUSKESMAS TEWAH	17	2	19	22	7	29	0	0,0	0	0,0	0	0,0	10	45,5	12	171,4	22	75,9	10	45,5	12	171,4	22	75,9	2	6,9
7	KECAMATAN KAHAYAN HULU UTARA	UPT.PUSKESMAS TUMBANG MIRI	5	2	7	3	2	5	1	20,0	0	0,0	1	14,3	2	66,7	0	0,0	2	40,0	3	100,0	0	0,0	3	60,0	0	0,0
8	KECAMATAN DAMANG BATU	UPT.PUSKESMAS TUMBANG MARKOI	4	3	7	1	3	4	0	0,0	2	66,7	2	28,6	0	0,0	0	0,0	0	0,0	0	0,0	2	66,7	2	50,0	0	0,0
9	0	UPT.PUSKESMAS MAHUROI	3	1	4	0	1	1	0	0,0	0	0,0	0	0,0	0	#DIV/0!	0	0,0	0	0,0	0	#DIV/0!	0	0,0	0	0,0	0	0,0
10	KECAMATAN MARI MANASA	UPT.PUSKESMAS NAPOI	5	2	7	2	3	5	1	20,0	1	50,0	2	28,6	2	100,0	0	0,0	2	40,0	3	150,0	1	33,3	4	80,0	0	0,0
11	0	UPT.PUSKESMAS MASUKIH	3	0	3	0	0	0	0	0,0	0	#DIV/0!	0	0,0	1	#DIV/0!	0	#DIV/0!	1	#DIV/0!	1	#DIV/0!	0	#DIV/0!	1	#DIV/0!	0	#DIV/0!
12	KECAMATAN RUNGAN HULU	UPT.PUSKESMAS TUMBANG RAHYAN	5	0	5	2	0	2	0	0,0	0	#DIV/0!	0	0,0	1	50,0	0	#DIV/0!	1	50,0	1	50,0	0	#DIV/0!	1	50,0	0	0,0
13	0	UPT.PUSKESMAS TUMBANG LAPAN	5	2	7	2	2	4	0	0,0	0	0,0	0	0,0	0	0,0	0	0,0	0	0,0	0	0,0	0	0,0	0	0,0	0	0,0
14	KECAMATAN RUNGAN	UPT.PUSKESMAS TUMBANG JUTUH	7	2	9	8	3	11	0	0,0	0	0,0	0	0,0	8	100,0	4	133,3	12	109,1	8	100,0	4	133,3	12	109,1	1	9,1
15	KECAMATAN RUNGAN BARAT	UPT.PUSKESMAS RABAMBANG	5	0	5	3	0	3	0	0,0	0	#DIV/0!	0	0,0	2	66,7	0	#DIV/0!	2	66,7	2	66,7	0	#DIV/0!	2	66,7	0	0,0
16	KECAMATAN MANUHING	UPT.PUSKESMAS TUMBANG TALAKEN	10	3	13	12	3	15	4	40,0	0	0,0	4	30,8	11	91,7	0	0,0	11	73,3	15	125,0	0	0,0	15	100,0	1	6,7
17	KECAMATAN MANUHING RAYA	UPT.PUSKESMAS TEHANG	5	2	7	4	3	7	0	0,0	0	0,0	0	0,0	2	50,0	3	100,0	5	71,4	2	50,0	3	100,0	5	71,4	0	0,0
18	0	UPT.RSUD KUALA KURUN	26	15	41	27	23	50	2	7,7	0	0,0	2	4,9	64	237,0	12	52,2	76	152,0	66	244,4	12	52,2	78	156,0	0	0,0
19	0	UPT.RS PRATAMA	5	1	6	2	2	4	0	0,0	0	0,0	0	0,0	0	0,0	0	0,0	0	0,0	0	0,0	0	0,0	0	0,0	0	0,0
<b>JUMLAH (KA BIKOTA)</b>			<b>147</b>	<b>47</b>	<b>194</b>	<b>118</b>	<b>67</b>	<b>185</b>	<b>21</b>	<b>14,3</b>	<b>4</b>	<b>8,5</b>	<b>25</b>	<b>12,9</b>	<b>113</b>	<b>95,8</b>	<b>38</b>	<b>56,7</b>	<b>151</b>	<b>81,6</b>	<b>134</b>	<b>113,6</b>	<b>42</b>	<b>62,7</b>	<b>176</b>	<b>95,1</b>	<b>5</b>	<b>2,7</b>

Sumber: P2P

Keterangan:

<sup>1)</sup> Kasus Tuberkulosis ditemukan, diobati dan dilaporkan berdasarkan kohort yang sama dari kasus penemuan kasus yang dinilai kesembuhan dan pengobatan lengkap

Jumlah pasien adalah seluruh pasien Tuberkulosis yang ada di wilayah kerja puskesmas tersebut termasuk pasien yang ditemukan di RS, BBKPM/BKPM/BP4, Lembaga Pemasarakan,

Rumah Tahanan, Dokter Praktek Mandiri, Klinik dll

Fasankes lainnya : rumah sakit pemerintah, Rumah sakit swasta, BBKPM/BKPM/BP4, klinik, dokter praktek mandiri (DPM), lapes/ rutan



TABEL 58

PENEMUAN KASUS PNEUMONIA BALITA MENURUT JENIS KELAMIN, KECAMATAN, DAN PUSKESMAS  
KABUPATEN/KOTA GUNUNG MAS  
TAHUN 2024

NO	KECAMATAN	PUSKESMAS	JUMLAH BALITA	BALITA BATUK ATAU KESUKARAN BERNAPAS			PERKIRAAN PNEUMONIA BALITA	REALISASI PENEMUAN PENDERITA PNEUMONIA PADA BALITA								BATUK BUKAN PNEUMONIA		
				JUMLAH KUNJUNGAN	DIBERIKAN TATALAKSANA STANDAR (DIHITUNG NAPAS / LIHAT TDDK*)	PERSENTASE YANG DIBERIKAN TATALAKSANA STANDAR		PNEUMONIA		PNEUMONIA BERAT		JUMLAH			%	L	P	L + P
								L	P	L	P	L	P	L + P				
1	2	3	4	5	6	7	8	9	10	11	12	13	14	15	16	17	18	19
1	KECAMATAN SEPANG	UPT.PUSKESMAS SEPANG	817	68	30	44,1	36	0	0	0	0	0	0	0	0,0	36	37	73
2	KECAMATAN MIHING RAYA	UPT.PUSKESMAS KAMPURI	709	38	38	100,0	31	0	0	0	0	0	0	0	0,0	17	21	38
3	KECAMATAN KURUN	UPT.PUSKESMAS KURUN	1.375	188	49	26,1	59	1	0	0	0	1	0	1	1,7	146	152	298
4	0	UPT.PUSKESMAS TAMPANG TUMBANG ANJIR	1.074	143	40	28,0	47	0	0	0	0	0	0	0	0,0	73	70	143
5	0	UPT.PUSKESMAS TEWANG PAJANGAN	682	35	35	100,0	30	0	0	0	0	0	0	0	0,0	14	21	35
6	KECAMATAN TEWAH	UPT.PUSKESMAS TEWAH	1.946	233	150	64,4	85	0	0	0	0	0	0	0	0,0	89	135	224
7	KECAMATAN KAHAYAN HULU UTARA	UPT.PUSKESMAS TUMBANG MIRI	795	40	40	100,0	35	0	0	0	0	0	0	0	0,0	24	23	47
8	KECAMATAN DAMANG BATU	UPT.PUSKESMAS TUMBANG MARIKOI	308	4	16	400,0	13	0	0	0	0	0	0	0	0,0	3	7	10
9	0	UPT.PUSKESMAS MAHUROI	153	1	15	1500,0	7	0	0	0	0	0	0	0	0,0	10	6	16
10	KECAMATAN MIRI MANASA	UPT.PUSKESMAS NAPOI	202	31	31	100,0	9	0	0	0	0	0	0	0	0,0	17	14	31
11	0	UPT.PUSKESMAS MASUKIH	148	9	15	166,7	6	0	0	0	0	0	0	0	0,0	15	9	24
12	KECAMATAN RUNGAN HULU	UPT.PUSKESMAS TUMBANG RAHUYAN	362	21	21	100,0	16	0	0	0	0	0	0	0	0,0	11	8	19
13	0	UPT.PUSKESMAS TUMBANG LAPAN	274	27	27	100,0	12	0	0	0	0	0	0	0	0,0	11	14	25
14	KECAMATAN RUNGAN	UPT.PUSKESMAS TUMBANG JUTUH	1.064	67	67	100,0	47	1	0	0	0	1	0	1	2,1	30	37	67
15	KECAMATAN RUNGAN BARAT	UPT.PUSKESMAS RABAMBANG	600	23	23	100,0	26	0	0	0	0	0	0	0	0,0	13	10	23
16	KECAMATAN MANUHING	UPT.PUSKESMAS TUMBANG TALAKEN	1.056	50	50	100,0	46	0	0	0	0	0	0	0	0,0	34	16	50
17	KECAMATAN MANUHING RAYA	UPT.PUSKESMAS TEHANG	541	12	12	100,0	24	0	0	0	0	0	0	0	0,0	11	15	26
<b>JUMLAH (KAB/KOTA)</b>			<b>12.106</b>	<b>990</b>	<b>659</b>	<b>66,6</b>	<b>529</b>	<b>2</b>	<b>0</b>	<b>0</b>	<b>0</b>	<b>2</b>	<b>0</b>	<b>2</b>	<b>0,4</b>	<b>554</b>	<b>595</b>	<b>1.149</b>
Prevalensi pneumonia pada balita (%)																		
Jumlah Puskesmas yang melakukan tatalaksana Standar minimal 60%			17															
Persentase Puskesmas yang melakukan tatalaksana standar minimal 60%			94,17															

Sumber: P2P

Keterangan:

\* TDDK = tarikan dinding dada ke dalam

Jumlah kasus adalah seluruh kasus yang ada di wilayah kerja puskesmas tersebut termasuk kasus yang ditemukan di RS



TABEL 59

JUMLAH KASUS HIV MENURUT JENIS KELAMIN DAN KELOMPOK UMUR  
KABUPATEN/KOTA GUNUNG MAS  
TAHUN 2024

NO	KELOMPOK UMUR	KASUS H I V			PROPORSI KELOMPOK UMUR
		L	P	L+P	
1	2	3	4	5	6
1	≤ 4 TAHUN			0	0,0
2	5 - 14 TAHUN			0	0,0
3	15 - 19 TAHUN	1		1	9,1
4	20 - 24 TAHUN			0	0,0
5	25 - 49 TAHUN	4	5	9	81,8
6	≥ 50 TAHUN		1	1	9,1
<b>JUMLAH (KAB/KOTA)</b>		<b>5</b>	<b>6</b>	<b>11</b>	
<b>PROPORSI JENIS KELAMIN</b>		<b>45,5</b>	<b>54,5</b>		
<b>Jumlah estimasi orang dengan risiko terinfeksi HIV</b>					<b>2590</b>
<b>Jumlah orang dengan risiko terinfeksi HIV yang mendapatkan pelayanan sesuai standar</b>					<b>2360</b>
<b>Persentase orang dengan risiko terinfeksi HIV mendapatkan pelayanan deteksi dini HIV sesuai st</b>					<b>91,1</b>

Sumber: P2P

Keterangan: Jumlah kasus adalah seluruh kasus baru yang ada di wilayah kerja puskesmas tersebut termasuk kasus yang ditemukan di RS



TABEL 60

PRESENTASE ODHIV BARU MENDAPATKAN PENGOBATAN MENURUT KECAMATAN DAN PUSKESMAS  
KABUPATEN/KOTA GUNUNG MAS  
TAHUN 2024

NO	KECAMATAN	PUSKESMAS	ODHIV BARU DITEMUKAN	ODHIV BARU DITEMUKAN DAN MENDAPAT PENGOBATAN ARV	PERSENTASE ODHIV BARU MENDAPAT PENGOBATAN ARV
1	2	3	4	5	6
1	KECAMATAN SEPANG	UPT.PUSKESMAS SEPANG			#DIV/0!
2	KECAMATAN MIHING RAYA	UPT.PUSKESMAS KAMPURI	2	2	100
3	KECAMATAN KURUN	UPT.PUSKESMAS KURUN	1	1	100
4	0	UPT.PUSKESMAS TAMPANG TUMBANG ANJIR			#DIV/0!
5	0	UPT.PUSKESMAS TEWANG PAJANGAN			#DIV/0!
6	KECAMATAN TEWAH	UPT.PUSKESMAS TEWAH			#DIV/0!
7	KECAMATAN KAHAYAN HULU UTARA	UPT.PUSKESMAS TUMBANG MIRI			#DIV/0!
8	KECAMATAN DAMANG BATU	UPT.PUSKESMAS TUMBANG MARIKOI			#DIV/0!
9	0	UPT.PUSKESMAS MAHUROI			#DIV/0!
10	KECAMATAN MIRI MANASA	UPT.PUSKESMAS NAPOI			#DIV/0!
11	0	UPT.PUSKESMAS MASUKIH			#DIV/0!
12	KECAMATAN RUNGAN HULU	UPT.PUSKESMAS TUMBANG RAHUYAN			#DIV/0!
13	0	UPT.PUSKESMAS TUMBANG LAPAN			#DIV/0!
14	KECAMATAN RUNGAN	UPT.PUSKESMAS TUMBANG JUTUH			#DIV/0!
15	KECAMATAN RUNGAN BARAT	UPT.PUSKESMAS RABAMBANG			#DIV/0!
16	KECAMATAN MANUHING	UPT.PUSKESMAS TUMBANG TALAKEN			#DIV/0!
17	KECAMATAN MANUHING RAYA	UPT.PUSKESMAS TEHANG			#DIV/0!
18	LUAR WILAYAH (SEI HANYO)	0	1	1	100
<b>JUMLAH (KAB/KOTA)</b>			<b>4</b>	<b>4</b>	<b>100</b>

Sumber: P2P



TABEL 61

KASUS DIARE YANG DILAYANI MENURUT JENIS KELAMIN, KECAMATAN, DAN PUSKESMAS

KABUPATEN/KOTA GUNUNG MAS

TAHUN 2024

NO	KECAMATAN	PUSKESMAS	JUMLAH PENDUDU K	JUMLAH TARGET PENEMUAN		DIARE									
						DILAYANI				MENDAPAT ORALIT				MENDAPAT ZINC	
						SEMUA UMUR		BALITA		SEMUA UMUR		BALITA		BALITA	
				JUMLAH	%	JUMLAH	%	JUMLAH	%	JUMLAH	%	JUMLAH	%		
1	2	3	4	5	6	7	8	9	10	11	12	13	14	15	16
1	KECAMATAN SEPANG	UPT.PUSKESMAS SEPANG	8.168	221	138	12	5,4	0	0,0	3	25,0	0	#DIV/0!	0	#DIV/0!
2	KECAMATAN MIHING RAYA	UPT.PUSKESMAS KAMPURI	7.087	191	120	16	8,4	4	3,3	9	56,3	0	0,0	0	0,0
3	KECAMATAN KURUN	UPT.PUSKESMAS KURUN	13.748	371	232	45	12,1	14	6,0	10	22,2	2	14,3	4	28,6
4	0	UPT.PUSKESMAS TAMPANG TUMBANG ANJIR	10.742	290	181	13	4,5	6	3,3	3	23,1	5	83,3	1	16,7
5	0	UPT.PUSKESMAS TEWANG PAJANGAN	6.824	184	115	35	19,0	8	7,0	26	74,3	2	25,0	1	12,5
6	KECAMATAN TEWAH	UPT.PUSKESMAS TEWAH	19.460	525	328	104	19,8	61	18,6	43	41,3	0	0,0	0	0,0
7	KECAMATAN KAHAYAN HULU UTARA	UPT.PUSKESMAS TUMBANG MIRI	7.950	215	134	18	8,4	5	3,7	10	55,6	0	0,0	0	0,0
8	KECAMATAN DAMANG BATU	UPT.PUSKESMAS TUMBANG MARIKOI	3.077	83	52	0	0,0	0	0,0	1	#DIV/0!	1	#DIV/0!	1	#DIV/0!
9	0	UPT.PUSKESMAS MAHUROI	1.531	41	26	0	0,0	0	0,0	0	#DIV/0!	0	#DIV/0!	0	#DIV/0!
10	KECAMATAN MIRI MANASA	UPT.PUSKESMAS NAPOI	2.020	55	34	12	22,0	2	5,9	16	133,3	0	0,0	0	0,0
11	0	UPT.PUSKESMAS MASUKIH	1.481	40	25	2	5,0	2	8,0	0	0,0	0	0,0	0	0,0
12	KECAMATAN RUNGAN HULU	UPT.PUSKESMAS TUMBANG RAHUYAN	3.623	98	61	7	7,2	2	3,3	2	28,6	0	0,0	0	0,0
13	0	UPT.PUSKESMAS TUMBANG LAPAN	2.738	74	46	4	5,4	2	4,3	1	25,0	0	0,0	0	0,0
14	KECAMATAN RUNGAN	UPT.PUSKESMAS TUMBANG JUTUH	10.642	287	179	15	5,2	11	6,1	7	46,7	0	0,0	1	9,1
15	KECAMATAN RUNGAN BARAT	UPT.PUSKESMAS RABAMBANG	6.002	162	101	4	2,5	3	3,0	1	25,0	0	0,0	1	33,3
16	KECAMATAN MANUHING	UPT.PUSKESMAS TUMBANG TALAKEN	10.557	285	178	28	9,8	11	6,2	18	64,3	0	0,0	0	0,0
17	KECAMATAN MANUHING RAYA	UPT.PUSKESMAS TEHANG	5.413	146	91	5	3,4	0	0,0	5	100,0	0	#DIV/0!	0	#DIV/0!
<b>JUMLAH (KAB/KOTA)</b>			<b>121.063</b>	<b>3.269</b>	<b>2.041</b>	<b>320</b>	<b>9,8</b>	<b>131</b>	<b>6,4</b>	<b>155</b>	<b>48,4</b>	<b>10</b>	<b>7,6</b>	<b>9</b>	<b>6,9</b>
<b>ANGKA KESAKITAN DIARE PER 1.000 PENDUDUK</b>				<b>270</b>	<b>843</b>										

Sumber: P2P

Ket: - Jumlah kasus adalah seluruh kasus yang ada di wilayah kerja puskesmas tersebut termasuk kasus yang ditemukan di RS  
 - Persentase perkiraan jumlah kasus diare yang datang ke fasyankes besarnya sesuai dengan perkiraan daerah, namun jika tidak tersedia maka menggunakan perkiraan 10% dari perkiraan jumlah penderita untuk semua umur dan 20% untuk balita



TABEL 62

DETEKSI DINI HEPATITIS B PADA IBU HAMIL MENURUT KECAMATAN DAN PUSKESMAS  
KABUPATEN/KOTA GUNUNG MAS  
TAHUN 2024

NO	KECAMATAN	PUSKESMAS	JUMLAH IBU HAMIL	JUMLAH IBU HAMIL DIPERIKSA			% BUMIL DIPERIKSA	% BUMIL REAKTIF
				REAKTIF	NON REAKTIF	TOTAL		
1	2	3	4	5	6	7	8	9
1	KECAMATAN SEPANG	UPT.PUSKESMAS SEPANG	159	0	123	123	77,4	0
2	KECAMATAN MIHING RAYA	UPT.PUSKESMAS KAMPURI	138	1	82	83	60,1	1
3	KECAMATAN KURUN	UPT.PUSKESMAS KURUN	267	3	280	283	106,0	1
4	0	UPT.PUSKESMAS TAMPANG TUMBANG ANJIR	209	4	194	198	94,7	2
5	0	UPT.PUSKESMAS TEWANG PAJANGAN	133	3	105	108	81,2	3
6	KECAMATAN TEWAH	UPT.PUSKESMAS TEWAH	378	4	265	269	71,2	1
7	KECAMATAN KAHAYAN HULU UTARA	UPT.PUSKESMAS TUMBANG MIRI	154	0	136	136	88,3	0
8	KECAMATAN DAMANG BATU	UPT.PUSKESMAS TUMBANG MARIKOI	60	0	67	67	111,7	0
9	0	UPT.PUSKESMAS MAHUROI	30	0	20	20	66,7	0
10	KECAMATAN MIRI MANASA	UPT.PUSKESMAS NAPOI	39	2	39	41	105,1	5
11	0	UPT.PUSKESMAS MASUKIH	29	2	23	25	86,2	8
12	KECAMATAN RUNGAN HULU	UPT.PUSKESMAS TUMBANG RAHUYAN	70	1	58	59	84,3	2
13	0	UPT.PUSKESMAS TUMBANG LAPAN	53	0	32	32	60,4	0
14	KECAMATAN RUNGAN	UPT.PUSKESMAS TUMBANG JUTUH	207	9	135	144	69,6	6
15	KECAMATAN RUNGAN BARAT	UPT.PUSKESMAS RABAMBANG	117	0	116	116	99,1	0
16	KECAMATAN MANUHING	UPT.PUSKESMAS TUMBANG TALAKEN	205	0	164	164	80,0	0
17	KECAMATAN MANUHING RAYA	UPT.PUSKESMAS TEHANG	105	2	84	86	81,9	2
<b>JUMLAH (KAB/KOTA)</b>			<b>2.353</b>	<b>31</b>	<b>1.923</b>	<b>1.954</b>	<b>83,0</b>	<b>2</b>

Sumber: P2P



TABEL 63

JUMLAH BAYI YANG LAHIR DARI IBU REAKTIF HBsAg dan MENDAPATKAN HBIG  
KABUPATEN/KOTA GUNUNG MAS  
TAHUN 2024

NO	KECAMATAN	PUSKESMAS	JUMLAH BAYI YANG LAHIR DARI IBU HBsAg Reaktif	JUMLAH BAYI YANG LAHIR DARI IBU HBsAg REAKTIF MENDAPAT HBIG					
				< 24 Jam		≥ 24 Jam		TOTAL	
				JUMLAH	%	JUMLAH	%	JUMLAH	%
1	2	3	4	5	6	7	8	9	10
1	KECAMATAN SEPANG	UPT.PUSKESMAS SEPANG			#DIV/0!		#DIV/0!	0	#DIV/0!
2	KECAMATAN MIHING RAYA	UPT.PUSKESMAS KAMPURI			#DIV/0!		#DIV/0!	0	#DIV/0!
3	KECAMATAN KURUN	UPT.PUSKESMAS KURUN			#DIV/0!		#DIV/0!	0	#DIV/0!
4	0	UPT.PUSKESMAS TAMPANG TUMBANG ANJIR			#DIV/0!		#DIV/0!	0	#DIV/0!
5	0	UPT.PUSKESMAS TEWANG PAJANGAN			#DIV/0!		#DIV/0!	0	#DIV/0!
6	KECAMATAN TEWAH	UPT.PUSKESMAS TEWAH	3	3	100		0,0	3	100
7	KECAMATAN KAHAYAN HULU UTARA	UPT.PUSKESMAS TUMBANG MIRI			#DIV/0!		#DIV/0!	0	#DIV/0!
8	KECAMATAN DAMANG BATU	UPT.PUSKESMAS TUMBANG MARIKOI			#DIV/0!		#DIV/0!	0	#DIV/0!
9	0	UPT.PUSKESMAS MAHUROI			#DIV/0!		#DIV/0!	0	#DIV/0!
10	KECAMATAN MIRI MANASA	UPT.PUSKESMAS NAPOI	2		0		0,0	0	0
11	0	UPT.PUSKESMAS MASUKIH			#DIV/0!		#DIV/0!	0	#DIV/0!
12	KECAMATAN RUNGAN HULU	UPT.PUSKESMAS TUMBANG RAHUYAN	1		0		0,0	0	0
13	0	UPT.PUSKESMAS TUMBANG LAPAN			#DIV/0!		#DIV/0!	0	#DIV/0!
14	KECAMATAN RUNGAN	UPT.PUSKESMAS TUMBANG JUTUH	4	4	100		0,0	4	100
15	KECAMATAN RUNGAN BARAT	UPT.PUSKESMAS RABAMBANG			#DIV/0!		#DIV/0!	0	#DIV/0!
16	KECAMATAN MANUHING	UPT.PUSKESMAS TUMBANG TALAKEN			#DIV/0!		#DIV/0!	0	#DIV/0!
17	KECAMATAN MANUHING RAYA	UPT.PUSKESMAS TEHANG	6	3	50		0,0	3	50
<b>JUMLAH (KAB/KOTA)</b>			<b>16</b>	<b>10</b>	<b>63</b>	<b>0</b>	<b>0,0</b>	<b>10</b>	<b>62,5</b>

Sumber: P2P



TABEL 64

KASUS BARU KUSTA MENURUT JENIS KELAMIN, KECAMATAN, DAN PUSKESMAS  
KABUPATEN/KOTA GUNUNG MAS  
TAHUN 2024

NO	KECAMATAN	PUSKESMAS	KASUS BARU									
			PAUSI BASILER (PB)/ KUSTA KERING			MULTI BASILER (MB)/ KUSTA BASAH			PB + MB			
			L	P	L+P	L	P	L+P	L	P	L+P	
1	2	3	4	5	6	7	8	9	10	11	12	
1	KECAMATAN SEPANG	UPT.PUSKESMAS SEPANG			0				0	0	0	0
2	KECAMATAN MIHING RAYA	UPT.PUSKESMAS KAMPURI			0	1		1	1	0	0	1
3	KECAMATAN KURUN	UPT.PUSKESMAS KURUN			0				0	0	0	0
4	0	UPT.PUSKESMAS TAMPANG TUMBANG ANJIR			0				0	0	0	0
5	0	UPT.PUSKESMAS TEWANG PAJANGAN			0				0	0	0	0
6	KECAMATAN TEWAH	UPT.PUSKESMAS TEWAH			0				0	0	0	0
7	KECAMATAN KAHAYAN HULU UTARA	UPT.PUSKESMAS TUMBANG MIRI			0				0	0	0	0
8	KECAMATAN DAMANG BATU	UPT.PUSKESMAS TUMBANG MARIKOI			0				0	0	0	0
9	0	UPT.PUSKESMAS MAHUROI			0				0	0	0	0
10	KECAMATAN MIRI MANASA	UPT.PUSKESMAS NAPOI			0				0	0	0	0
11	0	UPT.PUSKESMAS MASUKIH			0				0	0	0	0
12	KECAMATAN RUNGAN HULU	UPT.PUSKESMAS TUMBANG RAHUYAN			0				0	0	0	0
13	0	UPT.PUSKESMAS TUMBANG LAPAN			0				0	0	0	0
14	KECAMATAN RUNGAN	UPT.PUSKESMAS TUMBANG JUTUH			0				0	0	0	0
15	KECAMATAN RUNGAN BARAT	UPT.PUSKESMAS RABAMBANG			0				0	0	0	0
16	KECAMATAN MANUHING	UPT.PUSKESMAS TUMBANG TALAKEN			0				0	0	0	0
17	KECAMATAN MANUHING RAYA	UPT.PUSKESMAS TEHANG			0				0	0	0	0
<b>JUMLAH (KAB/KOTA)</b>			<b>0</b>	<b>0</b>	<b>0</b>	<b>1</b>	<b>0</b>	<b>1</b>	<b>1</b>	<b>0</b>	<b>1</b>	
<b>PROPORSI JENIS KELAMIN</b>			<b>#DIV/0!</b>	<b>#DIV/0!</b>		<b>100,0</b>	<b>0,0</b>		<b>100,0</b>	<b>0,0</b>		
<b>ANGKA PENEMUAN KASUS BARU (NCDR/NEW CASE DETECTION RATE) PER 100.000 PENDUDUK</b>									<b>1,3</b>	<b>0,0</b>	<b>0,7</b>	

Sumber: P2P



TABEL 65

KASUS BARU KUSTA CACAT TINGKAT 0, CACAT TINGKAT 2, PENDERITA KUSTA ANAK <15 TAHUN, MENURUT KECAMATAN DAN PUSKESMAS KABUPATEN/KOTA GUNUNG MAS TAHUN 2024

NO	KECAMATAN	PUSKESMAS	PENDERITA KUSTA	KASUS BARU						
				CACAT TINGKAT 0		CACAT TINGKAT 2		PENDERITA KUSTA ANAK <15 TAHUN		PENDERITA KUSTA ANAK <15 TAHUN DENGAN CACAT TINGKAT 2
				JUMLAH	%	JUMLAH	%	JUMLAH	%	JUMLAH
1	2	3	4	5	6	7	8	9	10	11
1	KECAMATAN SEPANG	UPT.PUSKESMAS SEPANG	0		#DIV/0!		#DIV/0!		#DIV/0!	
2	KECAMATAN MIHING RAYA	UPT.PUSKESMAS KAMPURI	1	1	100,0		0,0		0,0	
3	KECAMATAN KURUN	UPT.PUSKESMAS KURUN	0		#DIV/0!		#DIV/0!		#DIV/0!	
4	0	UPT.PUSKESMAS TAMPANG TUMBANG ANJIR	0		#DIV/0!		#DIV/0!		#DIV/0!	
5	0	UPT.PUSKESMAS TEWANG PAJANGAN	0		#DIV/0!		#DIV/0!		#DIV/0!	
6	KECAMATAN TEWAH	UPT.PUSKESMAS TEWAH	0		#DIV/0!		#DIV/0!		#DIV/0!	
7	KECAMATAN KAHAYAN HULU UTARA	UPT.PUSKESMAS TUMBANG MIRI	0		#DIV/0!		#DIV/0!		#DIV/0!	
8	KECAMATAN DAMANG BATU	UPT.PUSKESMAS TUMBANG MARIKOI	0		#DIV/0!		#DIV/0!		#DIV/0!	
9	0	UPT.PUSKESMAS MAHUROI	0		#DIV/0!		#DIV/0!		#DIV/0!	
10	KECAMATAN MIRI MANASA	UPT.PUSKESMAS NAPOI	0		#DIV/0!		#DIV/0!		#DIV/0!	
11	0	UPT.PUSKESMAS MASUKIH	0		#DIV/0!		#DIV/0!		#DIV/0!	
12	KECAMATAN RUNGAN HULU	UPT.PUSKESMAS TUMBANG RAHUYAN	0		#DIV/0!		#DIV/0!		#DIV/0!	
13	0	UPT.PUSKESMAS TUMBANG LAPAN	0		#DIV/0!		#DIV/0!		#DIV/0!	
14	KECAMATAN RUNGAN	UPT.PUSKESMAS TUMBANG JUTUH	0		#DIV/0!		#DIV/0!		#DIV/0!	
15	KECAMATAN RUNGAN BARAT	UPT.PUSKESMAS RABAMBANG	0		#DIV/0!		#DIV/0!		#DIV/0!	
16	KECAMATAN MANUHING	UPT.PUSKESMAS TUMBANG TALAKEN	0		#DIV/0!		#DIV/0!		#DIV/0!	
17	KECAMATAN MANUHING RAYA	UPT.PUSKESMAS TEHANG	0		#DIV/0!		#DIV/0!		#DIV/0!	
<b>JUMLAH (KAB/KOTA)</b>			<b>1</b>	<b>1</b>	<b>100,0</b>	<b>0</b>	<b>0,0</b>	<b>0</b>	<b>0,0</b>	<b>0</b>
<b>ANGKA CACAT TINGKAT 2 PER 1.000.000 PENDUDUK</b>						<b>0,0</b>				

Sumber: P2P



TABEL 66

JUMLAH KASUS TERDAFTAR DAN ANGKA PREVALENSI PENYAKIT KUSTA MENURUT TIPE/JENIS, USIA, KECAMATAN, DAN PUSKESMAS  
KABUPATEN/KOTA GUNUNG MAS  
TAHUN 2024

NO	KECAMATAN	PUSKESMAS	KASUS TERDAFTAR									
			PAUSI BASILER/KUSTA KERING			MULTI BASILER/KUSTA BASAH			JUMLAH			
			ANAK	DEWASA	TOTAL	ANAK	DEWASA	TOTAL	ANAK	DEWASA	TOTAL	
1	2	3	4	5	6	7	8	9	10	11	12	
1	KECAMATAN SEPANG	UPT.PUSKESMAS SEPANG			0			0	0	0	0	0
2	KECAMATAN MIHING RAYA	UPT.PUSKESMAS KAMPURI			0		1	1	0	1	1	1
3	KECAMATAN KURUN	UPT.PUSKESMAS KURUN			0			0	0	0	0	0
4	0	UPT.PUSKESMAS TAMPANG TUMBANG ANJIR			0			0	0	0	0	0
5	0	UPT.PUSKESMAS TEWANG PAJANGAN			0			0	0	0	0	0
6	KECAMATAN TEWAH	UPT.PUSKESMAS TEWAH			0			0	0	0	0	0
7	KECAMATAN KAHAYAN HULU UTARA	UPT.PUSKESMAS TUMBANG MIRI			0			0	0	0	0	0
8	KECAMATAN DAMANG BATU	UPT.PUSKESMAS TUMBANG MARIKOI			0			0	0	0	0	0
9	0	UPT.PUSKESMAS MAHUROI			0			0	0	0	0	0
10	KECAMATAN MIRI MANASA	UPT.PUSKESMAS NAPOI			0			0	0	0	0	0
11	0	UPT.PUSKESMAS MASUKIH			0			0	0	0	0	0
12	KECAMATAN RUNGAN HULU	UPT.PUSKESMAS TUMBANG RAHUYAN			0			0	0	0	0	0
13	0	UPT.PUSKESMAS TUMBANG LAPAN			0			0	0	0	0	0
14	KECAMATAN RUNGAN	UPT.PUSKESMAS TUMBANG JUTUH			0			0	0	0	0	0
15	KECAMATAN RUNGAN BARAT	UPT.PUSKESMAS RABAMBANG			0			0	0	0	0	0
16	KECAMATAN MANUHING	UPT.PUSKESMAS TUMBANG TALAKEN			0			0	0	0	0	0
17	KECAMATAN MANUHING RAYA	UPT.PUSKESMAS TEHANG			0			0	0	0	0	0
<b>JUMLAH (KAB/KOTA)</b>			<b>0</b>	<b>0</b>	<b>0</b>	<b>0</b>	<b>1</b>	<b>1</b>	<b>0</b>	<b>1</b>	<b>1</b>	<b>1</b>
<b>ANGKA PREVALENSI PER 10.000 PENDUDUK</b>												<b>0,1</b>

Sumber: P2P



TABEL 67									
PENDERITA KUSTA SELESAI BEROBAT (RELEASE FROM TREATMENT/RFT) MENURUT TIPE, KECAMATAN, DAN PUSKESMAS									
KABUPATEN/KOTA GUNUNG MAS									
TAHUN 2024									
NO	KECAMATAN	PUSKESMAS	KUSTA (PB)			KUSTA (MB)			
			TAHUN 2023	TAHUN 2022	RFT RATE PB (%)	TAHUN 2023	TAHUN 2022	RFT RATE MB (%)	
1	2	3	JML PENDERITA BARU <sup>a</sup>	JML PENDERITA RFT	JML PENDERITA BARU <sup>b</sup>	JML PENDERITA RFT	JML PENDERITA BARU <sup>b</sup>	JML PENDERITA RFT	RFT RATE MB (%)
1	2	3	4	5	6	7	8	9	9
1	KECAMATAN SEPANG	UPT.PUSKESMAS SEPANG	0	0	#DIV/0!	0	0	0	#DIV/0!
2	KECAMATAN MIHING RAYA	UPT.PUSKESMAS KAMPURI	0	0	#DIV/0!	1	1	1	100,0
3	KECAMATAN KURUN	UPT.PUSKESMAS KURUN	0	0	#DIV/0!	0	0	0	#DIV/0!
4	0	UPT.PUSKESMAS TAMPANG TUMBANG ANJIR	0	0	#DIV/0!	0	0	0	#DIV/0!
5	0	UPT.PUSKESMAS TEWANG PAJANGAN	0	0	#DIV/0!	0	0	0	#DIV/0!
6	KECAMATAN TEWAH	UPT.PUSKESMAS TEWAH	0	0	#DIV/0!	0	0	0	#DIV/0!
7	KECAMATAN KAHAYAN HULU UTARA	UPT.PUSKESMAS TUMBANG MIRI	0	0	#DIV/0!	0	0	0	#DIV/0!
8	KECAMATAN DAMANG BATU	UPT.PUSKESMAS TUMBANG MARIKOI	0	0	#DIV/0!	0	0	0	#DIV/0!
9	0	UPT.PUSKESMAS MAHUROI	0	0	#DIV/0!	0	0	0	#DIV/0!
10	KECAMATAN MIRI MANASA	UPT.PUSKESMAS NAPOI	0	0	#DIV/0!	0	0	0	#DIV/0!
11	0	UPT.PUSKESMAS MASUKIH	0	0	#DIV/0!	0	0	0	#DIV/0!
12	KECAMATAN RUNGAN HULU	UPT.PUSKESMAS TUMBANG RAHUYAN	0	0	#DIV/0!	0	0	0	#DIV/0!
13	0	UPT.PUSKESMAS TUMBANG LAPAN	0	0	#DIV/0!	0	0	0	#DIV/0!
14	KECAMATAN RUNGAN	UPT.PUSKESMAS TUMBANG JUTUH	0	0	#DIV/0!	0	0	0	#DIV/0!
15	KECAMATAN RUNGAN BARAT	UPT.PUSKESMAS RABAMBANG	0	0	#DIV/0!	0	0	0	#DIV/0!
16	KECAMATAN MANUHING	UPT.PUSKESMAS TUMBANG TALAKEN	1	1	100,0	1	1	1	100,0
17	KECAMATAN MANUHING RAYA	UPT.PUSKESMAS TEHANG	0	0	#DIV/0!	0	0	0	#DIV/0!
<b>JUMLAH (KAB/KOTA)</b>			<b>1</b>	<b>1</b>	<b>100,0</b>	<b>2</b>	<b>2</b>	<b>2</b>	<b>100,0</b>

Sumber: P2P

Keterangan :

a = Penderita kusta PB merupakan penderita pada kohort yang sama, yaitu diambil dari penderita baru yang masuk dalam kohort yang sama 1 tahun sebelumnya, misalnya: untuk mencari RFT rate tahun 2021, maka dapat dihitung dari penderita baru tahun 2020 yang menyelesaikan pengobatan tepat waktu

b = Penderita kusta MB merupakan penderita pada kohort yang sama, yaitu diambil dari penderita baru yang masuk dalam kohort yang sama 2 tahun sebelumnya, misalnya: untuk mencari RFT rate tahun 2021, maka dapat dihitung dari penderita baru tahun 2019 yang menyelesaikan pengobatan tepat waktu



TABEL 68

JUMLAH KASUS AFP (NON POLIO) MENURUT KECAMATAN DAN PUSKESMAS  
KABUPATEN/KOTA GUNUNG MAS  
TAHUN 2024

NO	KECAMATAN	PUSKESMAS	JUMLAH PENDUDUK <15 TAHUN	JUMLAH KASUS AFP (NON POLIO)
1	2	3	4	5
1	KECAMATAN SEPANG	UPT.PUSKESMAS SEPANG		
2	KECAMATAN MIHING RAYA	UPT.PUSKESMAS KAMPURI		1
3	KECAMATAN KURUN	UPT.PUSKESMAS KURUN		
4	0	UPT.PUSKESMAS TAMPANG TUMBANG ANJIR		
5	0	UPT.PUSKESMAS TEWANG PAJANGAN		
6	KECAMATAN TEWAH	UPT.PUSKESMAS TEWAH		
7	KECAMATAN KAHAYAN HULU UTARA	UPT.PUSKESMAS TUMBANG MIRI		
8	KECAMATAN DAMANG BATU	UPT.PUSKESMAS TUMBANG MARIKOI		1
9	0	UPT.PUSKESMAS MAHUROI		
10	KECAMATAN MIRI MANASA	UPT.PUSKESMAS NAPOI		
11	0	UPT.PUSKESMAS MASUKIH		
12	KECAMATAN RUNGAN HULU	UPT.PUSKESMAS TUMBANG RAHUYAN		
13	0	UPT.PUSKESMAS TUMBANG LAPAN		
14	KECAMATAN RUNGAN	UPT.PUSKESMAS TUMBANG JUTUH		
15	KECAMATAN RUNGAN BARAT	UPT.PUSKESMAS RABAMBANG		1
16	KECAMATAN MANUHING	UPT.PUSKESMAS TUMBANG TALAKEN		
17	KECAMATAN MANUHING RAYA	UPT.PUSKESMAS TEHANG		
<b>JUMLAH (KAB/KOTA)</b>			<b>36.759</b>	<b>3</b>
<b>AFP RATE (NON POLIO) PER 100.000 PENDUDUK USIA &lt; 15 TAHUN</b>				<b>8,2</b>

Sumber: P2P

Keterangan: Jumlah kasus adalah seluruh kasus yang ada di wilayah kerja puskesmas tersebut termasuk kasus yang ditemukan di RS



TABEL 69

JUMLAH KASUS PENYAKIT YANG DAPAT DICEGAH DENGAN IMUNISASI (PD3I) MENURUT JENIS KELAMIN, KECAMATAN, DAN PUSKESMAS  
KABUPATEN/KOTA GUNUNG MAS  
TAHUN 2024

NO	KECAMATAN	PUSKESMAS	JUMLAH KASUS PD3I																	
			DIFTERI				PERTUSIS			TETANUS NEONATORUM				HEPATITIS B			SUSPEK CAMPAK			
			JUMLAH KASUS			MENINGGA	L	P	L+P	JUMLAH KASUS			MENINGGA	JUMLAH KASUS			L	P	L+P	
			L	P	L+P					L	P	L+P		L	P	L+P				
1	2	3	4	5	6	7	8	9	10	11	12	13	14	15	16	17	18	19	20	
1	KECAMATAN SEPANG	UPT.PUSKESMAS SEPANG			0				0				0				0			0
2	KECAMATAN MIHING RAYA	UPT.PUSKESMAS KAMPURI			0				0				0				0			0
3	KECAMATAN KURUN	UPT.PUSKESMAS KURUN			0		3	4	7				0				0			0
4	0	UPT.PUSKESMAS TAMPANG TUMBANG ANJIR			0		1		1				0				0			0
5	0	UPT.PUSKESMAS TEWANG PAJANGAN			0				0				0				0	1		1
6	KECAMATAN TEWAH	UPT.PUSKESMAS TEWAH			0		6	3	9				0				0	1		1
7	KECAMATAN KAHAYAN HULU UTARA	UPT.PUSKESMAS TUMBANG MIRI			0				0				0				0			0
8	KECAMATAN DAMANG BATU	UPT.PUSKESMAS TUMBANG MARIKOI			0		1		1				0				0			0
9	0	UPT.PUSKESMAS MAHUROI			0			1	1				0				0			0
10	KECAMATAN MIRI MANASA	UPT.PUSKESMAS NAPOI			0				0				0				0			0
11	0	UPT.PUSKESMAS MASUKIH			0				0				0				0			0
12	KECAMATAN RUNGAN HULU	UPT.PUSKESMAS TUMBANG RAHUYAN			0		2	4	6				0				0			0
13	0	UPT.PUSKESMAS TUMBANG LAPAN			0				0				0				0			0
14	KECAMATAN RUNGAN	UPT.PUSKESMAS TUMBANG JUTUH			0				0				0				0			0
15	KECAMATAN RUNGAN BARAT	UPT.PUSKESMAS RABAMBANG			0				0				0				0			0
16	KECAMATAN MANUHING	UPT.PUSKESMAS TUMBANG TALAKEN			0				0				0				0			0
17	KECAMATAN MANUHING RAYA	UPT.PUSKESMAS TEHANG			0				0				0				0			0
18	KECAMATAN KURUN	RUMAH SAKIT KUALA KURUN			0				0				0				0			0
<b>JUMLAH (KAB/KOTA)</b>			<b>0</b>	<b>0</b>	<b>0</b>	<b>0</b>	<b>13</b>	<b>12</b>	<b>25</b>	<b>0</b>	<b>0</b>	<b>0</b>	<b>0</b>	<b>0</b>	<b>0</b>	<b>0</b>	<b>0</b>	<b>7</b>	<b>4</b>	<b>11</b>
<b>CASE FATALITY RATE (%)</b>							<b>#DIV/0!</b>							<b>#DIV/0!</b>						
<b>INCIDENCE RATE SUSPEK CAMPAK</b>																		<b>4,8</b>	<b>2,7</b>	<b>7,6</b>

Sumber: P2P



TABEL 70

KEJADIAN LUAR BIASA (KLB) DI DESA/KELURAHAN YANG DITANGANI < 24 JAM  
KABUPATEN/KOTA GUNUNG MAS  
TAHUN 2024

NO	KECAMATAN	PUSKESMAS	KLB DI DESA/KELURAHAN		
			JUMLAH	DITANGANI <24 JAM	%
1	2	3	4	5	6
1	KECAMATAN SEPANG	UPT.PUSKESMAS SEPANG	0	0	#DIV/0!
2	KECAMATAN MIHING RAYA	UPT.PUSKESMAS KAMPURI	0	0	#DIV/0!
3	KECAMATAN KURUN	UPT.PUSKESMAS KURUN	1	1	100,0
4	0	UPT.PUSKESMAS TAMPANG TUMBANG ANJIR	0	0	#DIV/0!
5	0	UPT.PUSKESMAS TEWANG PAJANGAN	0	0	#DIV/0!
6	KECAMATAN TEWAH	UPT.PUSKESMAS TEWAH	0	0	#DIV/0!
7	KECAMATAN KAHAYAN HULU UTARA	UPT.PUSKESMAS TUMBANG MIRI	0	0	#DIV/0!
8	KECAMATAN DAMANG BATU	UPT.PUSKESMAS TUMBANG MARIKOI	0	0	#DIV/0!
9	0	UPT.PUSKESMAS MAHUROI	0	0	#DIV/0!
10	KECAMATAN MIRI MANASA	UPT.PUSKESMAS NAPOI	0	0	#DIV/0!
11	0	UPT.PUSKESMAS MASUKIH	0	0	#DIV/0!
12	KECAMATAN RUNGAN HULU	UPT.PUSKESMAS TUMBANG RAHUYAN	0	0	#DIV/0!
13	0	UPT.PUSKESMAS TUMBANG LAPAN	0	0	#DIV/0!
14	KECAMATAN RUNGAN	UPT.PUSKESMAS TUMBANG JUTUH	0	0	#DIV/0!
15	KECAMATAN RUNGAN BARAT	UPT.PUSKESMAS RABAMBANG	0	0	#DIV/0!
16	KECAMATAN MANUHING	UPT.PUSKESMAS TUMBANG TALAKEN	0	0	#DIV/0!
17	KECAMATAN MANUHING RAYA	UPT.PUSKESMAS TEHANG	0	0	#DIV/0!
<b>JUMLAH (KAB/KOTA)</b>			<b>1</b>	<b>1</b>	<b>100,0</b>

Sumber: P2P



TABEL 71

JUMLAH PENDERITA DAN KEMATIAN PADA KLB MENURUT JENIS KEJADIAN LUAR BIASA (KLB)  
KABUPATEN/KOTA GUNUNG MAS  
TAHUN 2024

NO	JENIS KEJADIAN LUAR BIASA	YANG TERSERANG		WAKTU KEJADIAN (TANGGAL)			JUMLAH PENDERITA			KELOMPOK UMUR PENDERITA												JUMLAH KEMATIAN			JUMLAH PENDUDUK			ATTACK RATE (%)			CFR (%)		
		JUMLAH KEC	JUMLAH DESA/KEL	DIKETAHUI	DITANGG U-LANGI	AKHIR	L	P	L+P	0-7 HARI	8-28 HARI	1-11 BLN	1-4 THN	5-9 THN	10-14 THN	15-19 THN	20-44 THN	45-54 THN	55-59 THN	60-69 THN	70+ THN	L	P	L+P	L	P	L+P	L	P	L+P	L	P	L+P
1	2	3	4	5	6	7	8	9	10	11	12	13	14	15	16	17	18	19	20	21	22	23	24	25	26	27	28	29	30	31	32	33	34
1	Pertusis	1	1	20/8/2024	20/8/2024			1	1															0			0	#DIV/0!	#DIV/0!	#DIV/0!	#DIV/0!	0,0	0,0
2									0															0			0	#DIV/0!	#DIV/0!	#DIV/0!	#DIV/0!	#DIV/0!	#DIV/0!
3									0															0			0	#DIV/0!	#DIV/0!	#DIV/0!	#DIV/0!	#DIV/0!	#DIV/0!
4									0															0			0	#DIV/0!	#DIV/0!	#DIV/0!	#DIV/0!	#DIV/0!	#DIV/0!
5									0															0			0	#DIV/0!	#DIV/0!	#DIV/0!	#DIV/0!	#DIV/0!	#DIV/0!
6									0															0			0	#DIV/0!	#DIV/0!	#DIV/0!	#DIV/0!	#DIV/0!	#DIV/0!
7									0															0			0	#DIV/0!	#DIV/0!	#DIV/0!	#DIV/0!	#DIV/0!	#DIV/0!
8									0															0			0	#DIV/0!	#DIV/0!	#DIV/0!	#DIV/0!	#DIV/0!	#DIV/0!
9									0															0			0	#DIV/0!	#DIV/0!	#DIV/0!	#DIV/0!	#DIV/0!	#DIV/0!
10									0															0			0	#DIV/0!	#DIV/0!	#DIV/0!	#DIV/0!	#DIV/0!	#DIV/0!
11									0															0			0	#DIV/0!	#DIV/0!	#DIV/0!	#DIV/0!	#DIV/0!	#DIV/0!
12									0															0			0	#DIV/0!	#DIV/0!	#DIV/0!	#DIV/0!	#DIV/0!	#DIV/0!
13									0															0			0	#DIV/0!	#DIV/0!	#DIV/0!	#DIV/0!	#DIV/0!	#DIV/0!
14									0															0			0	#DIV/0!	#DIV/0!	#DIV/0!	#DIV/0!	#DIV/0!	#DIV/0!
15									0															0			0	#DIV/0!	#DIV/0!	#DIV/0!	#DIV/0!	#DIV/0!	#DIV/0!

Sumber: seluruh bidang kasus 0



TABEL 72

KASUS DEMAM BERDARAH DENGUE (DBD) MENURUT JENIS KELAMIN, KECAMATAN, DAN PUSKESMAS  
KABUPATEN/KOTA GUNUNG MAS  
TAHUN 2024

NO	KECAMATAN	PUSKESMAS	DEMAM BERDARAH DENGUE (DBD)								
			JUMLAH KASUS			MENINGGAL			CFR (%)		
			L	P	L+P	L	P	L+P	L	P	L+P
1	2	3	4	5	6	7	8	9	10	11	12
1	KECAMATAN SEPANG	UPT.PUSKESMAS SEPANG	3	2	5	0	0	0	0,0	0,0	0,0
2	KECAMATAN MIHING RAYA	UPT.PUSKESMAS KAMPURI	5	7	12	0	0	0	0,0	0,0	0,0
3	KECAMATAN KURUN	UPT.PUSKESMAS KURUN	8	3	11	0	0	0	0,0	0,0	0,0
4	0	UPT.PUSKESMAS TAMPANG TUMBANG ANJIR	9	7	16	0	0	0	0,0	0,0	0,0
5	0	UPT.PUSKESMAS TEWANG PAJANGAN	4	9	13	0	0	0	0,0	0,0	0,0
6	KECAMATAN TEWAH	UPT.PUSKESMAS TEWAH	14	5	19	0	0	0	0,0	0,0	0,0
7	KECAMATAN KAHAYAN HULU UTARA	UPT.PUSKESMAS TUMBANG MIRI	3	5	8	0	0	0	0,0	0,0	0,0
8	KECAMATAN DAMANG BATU	UPT.PUSKESMAS TUMBANG MARIKOI	0	0	0	0	0	0	#DIV/0!	#DIV/0!	#DIV/0!
9	0	UPT.PUSKESMAS MAHUROI	0	0	0	0	0	0	#DIV/0!	#DIV/0!	#DIV/0!
10	KECAMATAN MIRI MANASA	UPT.PUSKESMAS NAPOI	1	0	1	0	0	0	0,0	#DIV/0!	0,0
11	0	UPT.PUSKESMAS MASUKIH	0	0	0	0	0	0	#DIV/0!	#DIV/0!	#DIV/0!
12	KECAMATAN RUNGAN HULU	UPT.PUSKESMAS TUMBANG RAHUYAN	0	1	1	0	0	0	#DIV/0!	0,0	0,0
13	0	UPT.PUSKESMAS TUMBANG LAPAN	0	0	0	0	0	0	#DIV/0!	#DIV/0!	#DIV/0!
14	KECAMATAN RUNGAN	UPT.PUSKESMAS TUMBANG JUTUH	5	4	9	0	0	0	0,0	0,0	0,0
15	KECAMATAN RUNGAN BARAT	UPT.PUSKESMAS RABAMBANG	2	0	2	0	0	0	0,0	#DIV/0!	0,0
16	KECAMATAN MANUHING	UPT.PUSKESMAS TUMBANG TALAKEN	3	5	8	0	0	0	0,0	0,0	0,0
17	KECAMATAN MANUHING RAYA	UPT.PUSKESMAS TEHANG	0	0	0	0	0	0	#DIV/0!	#DIV/0!	#DIV/0!
<b>JUMLAH KASUS (KAB/KOTA)</b>			<b>57</b>	<b>48</b>	<b>105</b>	<b>0</b>	<b>0</b>	<b>0</b>	<b>0,0</b>	<b>0,0</b>	<b>0,0</b>
<b>ANGKA KESAKITAN DBD PER 100.000 PENDUDUK</b>			<b>72,2</b>								

Sumber: P2P

Keterangan: Jumlah kasus adalah seluruh kasus yang ada di wilayah kerja puskesmas tersebut termasuk kasus yang ditemukan di RS



TABEL 73

KESAKITAN DAN KEMATIAN AKIBAT MALARIA MENURUT JENIS KELAMIN, KECAMATAN, DAN PUSKESMAS  
KABUPATEN/KOTA GUNUNG MAS  
TAHUN 2024

NO	KECAMATAN	PUSKESMAS	MALARIA																
			SUSPEK	KONFIRMASI LABORATORIUM			% KONFIRMASI LABORATORIUM	POSITIF			PENGOBATAN STANDAR	% PENGOBATAN STANDAR	MENINGGAL			CFR			
				MIKROSKOPIS	RAPID DIAGNOSTIC TEST (RDT)	TOTAL		L	P	L+P			L	P	L+P	L	P	L+P	
1	2	3	4	5	6	7	8	9	10	11	12	13	14	15	16	17	18	19	
1	KECAMATAN SEPANG	UPT.PUSKESMAS SEPANG	35	0	35	35	100,0			0			#DIV/0!			0	#DIV/0!	#DIV/0!	#DIV/0!
2	KECAMATAN MIHING RAYA	UPT.PUSKESMAS KAMPURI	41	0	41	41	100,0			0			#DIV/0!			0	#DIV/0!	#DIV/0!	#DIV/0!
3	KECAMATAN KURUN	UPT.PUSKESMAS KURUN	2	3	2	5	250,0			0			#DIV/0!			0	#DIV/0!	#DIV/0!	#DIV/0!
4	0	UPT.PUSKESMAS TAMPANG TUMBANG ANJIR	5	0	5	5	100,0			0			#DIV/0!			0	#DIV/0!	#DIV/0!	#DIV/0!
5	0	UPT.PUSKESMAS TEWANG PAJANGAN	100	0	100	100	100,0			0			#DIV/0!			0	#DIV/0!	#DIV/0!	#DIV/0!
6	KECAMATAN TEWAH	UPT.PUSKESMAS TEWAH	209	0	209	209	100,0			0			#DIV/0!			0	#DIV/0!	#DIV/0!	#DIV/0!
7	KECAMATAN KAHAYAN HULU UTARA	UPT.PUSKESMAS TUMBANG MIRI	0	0	0	0	#DIV/0!			0			#DIV/0!			0	#DIV/0!	#DIV/0!	#DIV/0!
8	KECAMATAN DAMANG BATU	UPT.PUSKESMAS TUMBANG MARIKOI	0	0	0	0	#DIV/0!			0			#DIV/0!			0	#DIV/0!	#DIV/0!	#DIV/0!
9	0	UPT.PUSKESMAS MAHUROI	0	0	0	0	#DIV/0!			0			#DIV/0!			0	#DIV/0!	#DIV/0!	#DIV/0!
10	KECAMATAN MIRI MANASA	UPT.PUSKESMAS NAPOI	7	0	7	7	100,0			0			#DIV/0!			0	#DIV/0!	#DIV/0!	#DIV/0!
11	0	UPT.PUSKESMAS MASUKIH	0	0	0	0	#DIV/0!			0			#DIV/0!			0	#DIV/0!	#DIV/0!	#DIV/0!
12	KECAMATAN RUNGAN HULU	UPT.PUSKESMAS TUMBANG RAHUYAN	31	0	31	31	100,0			0			#DIV/0!			0	#DIV/0!	#DIV/0!	#DIV/0!
13	0	UPT.PUSKESMAS TUMBANG LAPAN	0	0	0	0	#DIV/0!			0			#DIV/0!			0	#DIV/0!	#DIV/0!	#DIV/0!
14	KECAMATAN RUNGAN	UPT.PUSKESMAS TUMBANG JUTUH	183	0	183	183	100,0			0			#DIV/0!			0	#DIV/0!	#DIV/0!	#DIV/0!
15	KECAMATAN RUNGAN BARAT	UPT.PUSKESMAS RABAMBANG	0	0	0	0	#DIV/0!			0			#DIV/0!			0	#DIV/0!	#DIV/0!	#DIV/0!
16	KECAMATAN MANUHING	UPT.PUSKESMAS TUMBANG TALAKEN	44	0	44	44	100,0	1		1	1	100,0			0	0,0	#DIV/0!		0,0
17	KECAMATAN MANUHING RAYA	UPT.PUSKESMAS TEHANG	2	0	2	2	100,0			0			#DIV/0!			0	#DIV/0!	#DIV/0!	#DIV/0!
18	0	RSUD KUALA KURUN	21	1	21	22	104,8	1		1	1	100,0			0	0,0	#DIV/0!		0,0
<b>JUMLAH (KAB/KOTA)</b>			<b>680</b>	<b>4</b>	<b>680</b>	<b>684</b>	<b>100,6</b>	<b>2</b>	<b>0</b>	<b>2</b>	<b>2</b>	<b>100,0</b>	<b>0</b>	<b>0</b>	<b>0</b>	<b>0,0</b>	<b>#DIV/0!</b>	<b>0,0</b>	
<b>ANGKA KESAKITAN (ANNUAL PARASITE INCIDENCE) PER 1.000 PENDUDUK</b>											<b>0,0</b>								

Sumber: P2P

Ket: Jumlah kasus adalah seluruh kasus yang ada di wilayah kerja puskesmas tersebut termasuk kasus yang ditemukan di RS



TABEL 74

PENDERITA KRONIS FILARIASIS MENURUT JENIS KELAMIN, KECAMATAN, DAN PUSKESMAS  
KABUPATEN/KOTA GUNUNG MAS  
TAHUN 2024

NO	KECAMATAN	PUSKESMAS	PENDERITA KRONIS FILARIASIS															
			KASUS KRONIS TAHUN SEBELUMNYA			KASUS KRONIS BARU DITEMUKAN			KASUS KRONIS PINDAH			KASUS KRONIS MENINGGAL			JUMLAH SELURUH KASUS KRONIS			
			L	P	L+P	L	P	L+P	L	P	L+P	L	P	L+P	L	P	L+P	
1	2	3	4	5	6	7	8	9	10	11	12	13	14	15	16	17	18	
1	KECAMATAN SEPANG	UPT.PUSKESMAS SEPANG	0	0	0	0	0	0	0	0	0	0	0	0	0	0	0	0
2	KECAMATAN MIHING RAYA	UPT.PUSKESMAS KAMPURI	0	0	0	0	0	0	0	0	0	0	0	0	0	0	0	0
3	KECAMATAN KURUN	UPT.PUSKESMAS KURUN	0	0	0	0	0	0	0	0	0	0	0	0	0	0	0	0
4	0	UPT.PUSKESMAS TAMPANG TUMBANG ANJIR	0	0	0	0	0	0	0	0	0	0	0	0	0	0	0	0
5	0	UPT.PUSKESMAS TEWANG PAJANGAN	0	0	0	0	0	0	0	0	0	0	0	0	0	0	0	0
6	KECAMATAN TEWAH	UPT.PUSKESMAS TEWAH	0	0	0	0	0	0	0	0	0	0	0	0	0	0	0	0
7	KECAMATAN KAHAYAN HULU UTARA	UPT.PUSKESMAS TUMBANG MIRI	0	0	0	0	0	0	0	0	0	0	0	0	0	0	0	0
8	KECAMATAN DAMANG BATU	UPT.PUSKESMAS TUMBANG MARKOI	0	0	0	0	0	0	0	0	0	0	0	0	0	0	0	0
9	0	UPT.PUSKESMAS MAHUROI	0	0	0	0	0	0	0	0	0	0	0	0	0	0	0	0
10	KECAMATAN MIRI MANASA	UPT.PUSKESMAS NAPOI	0	0	0	0	0	0	0	0	0	0	0	0	0	0	0	0
11	0	UPT.PUSKESMAS MASUKIH	0	0	0	0	0	0	0	0	0	0	0	0	0	0	0	0
12	KECAMATAN RUNGAN HULU	UPT.PUSKESMAS TUMBANG RAHUYAN	0	0	0	0	0	0	0	0	0	0	0	0	0	0	0	0
13	0	UPT.PUSKESMAS TUMBANG LAPAN	0	0	0	0	0	0	0	0	0	0	0	0	0	0	0	0
14	KECAMATAN RUNGAN	UPT.PUSKESMAS TUMBANG JUTUH	0	0	0	0	0	0	0	0	0	0	0	0	0	0	0	0
15	KECAMATAN RUNGAN BARAT	UPT.PUSKESMAS RABAMBANG	0	0	0	0	0	0	0	0	0	0	0	0	0	0	0	0
16	KECAMATAN MANUHING	UPT.PUSKESMAS TUMBANG TALAKEN	0	0	0	0	0	0	0	0	0	0	0	0	0	0	0	0
17	KECAMATAN MANUHING RAYA	UPT.PUSKESMAS TEHANG	0	0	0	0	0	0	0	0	0	0	0	0	0	0	0	0
<b>JUMLAH (KAB/KOTA)</b>			<b>0</b>	<b>0</b>	<b>0</b>	<b>0</b>	<b>0</b>	<b>0</b>	<b>0</b>	<b>0</b>	<b>0</b>	<b>0</b>	<b>0</b>	<b>0</b>	<b>0</b>	<b>0</b>	<b>0</b>	<b>0</b>

Sumber: P2P

Keterangan : Jumlah kasus adalah seluruh kasus yang ada di wilayah kerja puskesmas tersebut termasuk kasus yang ditemukan di RS



TABEL 75

PELAYANAN KESEHATAN PENDERITA HIPERTENSI MENURUT JENIS KELAMIN, KECAMATAN, DAN PUSKESMAS  
KABUPATEN/KOTA GUNUNG MAS  
TAHUN 2024

NO	KECAMATAN	PUSKESMAS	JUMLAH ESTIMASI PENDERITA HIPERTENSI BERUSIA ≥ 15 TAHUN			MENDAPAT PELAYANAN KESEHATAN					
			LAKI-LAKI	PEREMPUAN	LAKI-LAKI + PEREMPUAN	LAKI-LAKI		PEREMPUAN		LAKI-LAKI + PEREMPUAN	
						JUMLAH	%	JUMLAH	%	JUMLAH	%
1	2	3	4	5	6	7	8	9	10	11	12
1	KECAMATAN SEPANG	UPT.PUSKESMAS SEPANG	1.065	1.058	2.123	80	7,5	34	3,2	114	5,4
2	KECAMATAN MIHING RAYA	UPT.PUSKESMAS KAMPURI	1.060	1.055	2.115	75	7,1	35	3,3	110	5,2
3	KECAMATAN KURUN	UPT.PUSKESMAS KURUN	2.007	2.011	4.018	12	0,6	20	1,0	32	0,8
4	0	UPT.PUSKESMAS TAMPANG TUMBANG ANJIR	1.175	1.194	2.369	100	8,5	127	10,6	227	9,6
5	0	UPT.PUSKESMAS TEWANG PAJANGAN	1.016	1.019	2.035	19	1,9	23	2,3	42	2,1
6	KECAMATAN TEWAH	UPT.PUSKESMAS TEWAH	2.210	2.240	4.450	138	6,2	148	6,6	286	6,4
7	KECAMATAN KAHAYAN HULU UTARA	UPT.PUSKESMAS TUMBANG MIRI	2.201	2.286	4.487	54	2,5	51	2,2	105	2,3
8	KECAMATAN DAMANG BATU	UPT.PUSKESMAS TUMBANG MARIKOI	1.054	963	2.017	54	5,1	63	6,5	117	5,8
9	0	UPT.PUSKESMAS MAHUROI	551	453	1.004	251	45,6	353	77,9	604	60,2
10	KECAMATAN MIRI MANASA	UPT.PUSKESMAS NAPOI	974	1.019	1.993	54	5,5	221	21,7	275	13,8
11	0	UPT.PUSKESMAS MASUKIH	890	750	1.640	24	2,7	32	4,3	56	3,4
12	KECAMATAN RUNGAN HULU	UPT.PUSKESMAS TUMBANG RAHUYAN	1.020	947	1.967	0	0,0	0	0,0	0	0,0
13	0	UPT.PUSKESMAS TUMBANG LAPAN	670	450	1.120	29	4,3	26	5,8	55	4,9
14	KECAMATAN RUNGAN	UPT.PUSKESMAS TUMBANG JUTUH	1.059	947	2.006	17	1,6	37	3,9	54	2,7
15	KECAMATAN RUNGAN BARAT	UPT.PUSKESMAS RABAMBANG	980	938	1.918	36	3,7	48	5,1	84	4,4
16	KECAMATAN MANUHING	UPT.PUSKESMAS TUMBANG TALAKEN	1.049	1.039	2.088	49	4,7	39	3,8	88	4,2
17	KECAMATAN MANUHING RAYA	UPT.PUSKESMAS TEHANG	950	260	1.210	0	0,0	0	0,0	0	0,0
<b>JUMLAH (KAB/KOTA)</b>			<b>19.931</b>	<b>18.629</b>	<b>38.560</b>	<b>992</b>	<b>5,0</b>	<b>1.257</b>	<b>6,7</b>	<b>2.249</b>	<b>5,8</b>

Sumber: P2P



TABEL 76					
PELAYANAN KESEHATAN PENDERITA DIABETES MELITUS (DM) MENURUT KECAMATAN DAN PUSKESMAS					
KABUPATEN/KOTA GUNUNG MAS					
TAHUN 2024					
NO	KECAMATAN	PUSKESMAS	JUMLAH PENDERITA DM	PENDERITA DM YANG MENDAPATKAN PELAYANAN KESEHATAN SESUAI STANDAR	
				JUMLAH	%
1	2	3	4	5	6
1	KECAMATAN SEPANG	UPT.PUSKESMAS SEPANG	90	90	100,0
2	KECAMATAN MIHING RAYA	UPT.PUSKESMAS KAMPURI	102	102	100,0
3	KECAMATAN KURUN	UPT.PUSKESMAS KURUN	27	27	100,0
4	0	UPT.PUSKESMAS TAMPANG TUMBANG ANJIR	24	24	100,0
5	0	UPT.PUSKESMAS TEWANG PAJANGAN	16	16	100,0
6	KECAMATAN TEWAH	UPT.PUSKESMAS TEWAH	68	68	100,0
7	KECAMATAN KAHAYAN HULU UTARA	UPT.PUSKESMAS TUMBANG MIRI	89	89	100,0
8	KECAMATAN DAMANG BATU	UPT.PUSKESMAS TUMBANG MARIKOI	154	154	100,0
9	0	UPT.PUSKESMAS MAHUROI	195	195	100,0
10	KECAMATAN MIRI MANASA	UPT.PUSKESMAS NAPOI	117	117	100,0
11	0	UPT.PUSKESMAS MASUKIH	148	148	100,0
12	KECAMATAN RUNGAN HULU	UPT.PUSKESMAS TUMBANG RAHUYAN	104	104	100,0
13	0	UPT.PUSKESMAS TUMBANG LAPAN	100	100	100,0
14	KECAMATAN RUNGAN	UPT.PUSKESMAS TUMBANG JUTUH	66	66	100,0
15	KECAMATAN RUNGAN BARAT	UPT.PUSKESMAS RABAMBANG	127	127	100,0
16	KECAMATAN MANUHING	UPT.PUSKESMAS TUMBANG TALAKEN	72	72	100,0
17	KECAMATAN MANUHING RAYA	UPT.PUSKESMAS TEHANG	147	147	100,0
<b>JUMLAH (KAB/KOTA)</b>			<b>1.646</b>	<b>1.646</b>	<b>100,0</b>

Sumber: P2P



TABEL 77

CAKUPAN DETEKSI DINI KANKER LEHER RAHIM DENGAN METODE IVA DAN KANKER PAYUDARA DENGAN PEMERIKSAAN KLINIS (SADANIS)  
MENURUT KECAMATAN DAN PUSKESMAS

KABUPATENKOTA GUNUNG MAS  
TAHUN 2024

NO	KECAMATAN	PUSKESMAS	PUSKESMAS MELAKSANAKAN KEGIATAN DETEKSI DINI IVA & SADANIS*	PEREMPUAN USIA 30-50 TAHUN	PEMERIKSAAN IVA		PEMERIKSAAN SADANIS		IVA POSITIF		CURIGA KANKER LEHER RAHIM		KRIOTERAPI		IVA POSITIF DAN CURIGA KANKER LEHER RAHIM DIRUJUK		TUMOR/BENJOLAN		CURIGA KANKER PAYUDARA		TUMOR DAN CURIGA KANKER PAYUDARA DIRUJUK	
					JUMLAH	%	JUMLAH	%	JUMLAH	%	JUMLAH	%	JUMLAH	%	JUMLAH	%	JUMLAH	%	JUMLAH	%	JUMLAH	%
1	2	3	4	5	6	7	8	9	10	11	12	13	14	15	16	17	18	19	20	21	22	23
1	KECAMATAN SEPANG	LPT.PUSKESMAS SEPANG	1	0	0	#DIV/0!	0	#DIV/0!	0	#DIV/0!	0	#DIV/0!	0	#DIV/0!	0	#DIV/0!	0	#DIV/0!	0	#DIV/0!	0	#DIV/0!
2	KECAMATAN MING RAYA	LPT.PUSKESMAS KAMPUR	1	0	0	#DIV/0!	0	#DIV/0!	0	#DIV/0!	0	#DIV/0!	0	#DIV/0!	0	#DIV/0!	0	#DIV/0!	0	#DIV/0!	0	#DIV/0!
3	KECAMATAN KURUN	LPT.PUSKESMAS KURUN	1	0	0	#DIV/0!	0	#DIV/0!	0	#DIV/0!	0	#DIV/0!	0	#DIV/0!	0	#DIV/0!	0	#DIV/0!	0	#DIV/0!	0	#DIV/0!
4	0	LPT.PUSKESMAS TAMPANG TUMBANG ANJIR	1	0	10	#DIV/0!	0	#DIV/0!	0	0,0	0	0,0	0	#DIV/0!	0	#DIV/0!	0	#DIV/0!	0	#DIV/0!	0	#DIV/0!
5	0	LPT.PUSKESMAS TEWANG PAJANGAN	1	0	0	#DIV/0!	0	#DIV/0!	0	#DIV/0!	0	#DIV/0!	0	#DIV/0!	0	#DIV/0!	0	#DIV/0!	0	#DIV/0!	0	#DIV/0!
6	KECAMATAN TEWAH	LPT.PUSKESMAS TEWAH	1	0	0	#DIV/0!	0	#DIV/0!	0	#DIV/0!	0	#DIV/0!	0	#DIV/0!	0	#DIV/0!	0	#DIV/0!	0	#DIV/0!	0	#DIV/0!
7	KECAMATAN KAHAYAN HULU UTARA	LPT.PUSKESMAS TUMBANG MIR	1	0	0	#DIV/0!	0	#DIV/0!	0	#DIV/0!	0	#DIV/0!	0	#DIV/0!	0	#DIV/0!	0	#DIV/0!	0	#DIV/0!	0	#DIV/0!
8	KECAMATAN DAMANG BATU	LPT.PUSKESMAS TUMBANG MARKOI	1	0	0	#DIV/0!	0	#DIV/0!	0	#DIV/0!	0	#DIV/0!	0	#DIV/0!	0	#DIV/0!	0	#DIV/0!	0	#DIV/0!	0	#DIV/0!
9	0	LPT.PUSKESMAS MAHUROI	1	0	0	#DIV/0!	0	#DIV/0!	0	#DIV/0!	0	#DIV/0!	0	#DIV/0!	0	#DIV/0!	0	#DIV/0!	0	#DIV/0!	0	#DIV/0!
10	KECAMATAN MIRI MANASA	LPT.PUSKESMAS NAPOI	1	0	0	#DIV/0!	0	#DIV/0!	0	#DIV/0!	0	#DIV/0!	0	#DIV/0!	0	#DIV/0!	0	#DIV/0!	0	#DIV/0!	0	#DIV/0!
11	0	LPT.PUSKESMAS MASUKH	1	0	0	#DIV/0!	0	#DIV/0!	0	#DIV/0!	0	#DIV/0!	0	#DIV/0!	0	#DIV/0!	0	#DIV/0!	0	#DIV/0!	0	#DIV/0!
12	KECAMATAN RUNGAN HULU	LPT.PUSKESMAS TUMBANG RAHUYAN	1	0	29	#DIV/0!	0	#DIV/0!	0	0,0	2	6,9	0	#DIV/0!	0	0,0	0	#DIV/0!	0	#DIV/0!	0	#DIV/0!
13	0	LPT.PUSKESMAS TUMBANG LAPAN	1	0	0	#DIV/0!	0	#DIV/0!	0	#DIV/0!	0	#DIV/0!	0	#DIV/0!	0	#DIV/0!	0	#DIV/0!	0	#DIV/0!	0	#DIV/0!
14	KECAMATAN RUNGAN	LPT.PUSKESMAS TUMBANG JUTUH	1	0	16	#DIV/0!	0	#DIV/0!	0	0,0	3	18,8	0	#DIV/0!	0	0,0	0	#DIV/0!	0	#DIV/0!	0	#DIV/0!
15	KECAMATAN RUNGAN BARAT	LPT.PUSKESMAS RABANG BANG	1	0	0	#DIV/0!	0	#DIV/0!	0	#DIV/0!	0	#DIV/0!	0	#DIV/0!	0	#DIV/0!	0	#DIV/0!	0	#DIV/0!	0	#DIV/0!
16	KECAMATAN MANUHING	LPT.PUSKESMAS TUMBANG TALAKEN	1	0	13	#DIV/0!	0	#DIV/0!	0	0,0	3	23,1	0	#DIV/0!	0	0,0	0	#DIV/0!	0	#DIV/0!	0	#DIV/0!
17	KECAMATAN MANUHING RAYA	LPT.PUSKESMAS TEHANG	1	0	0	#DIV/0!	0	#DIV/0!	0	#DIV/0!	0	#DIV/0!	0	#DIV/0!	0	#DIV/0!	0	#DIV/0!	0	#DIV/0!	0	#DIV/0!
<b>JUMLAH (KABIKOTA)</b>			<b>17</b>	<b>0</b>	<b>68</b>	<b>#DIV/0!</b>	<b>0</b>	<b>#DIV/0!</b>	<b>0</b>	<b>0,0</b>	<b>8</b>	<b>11,8</b>	<b>0</b>	<b>#DIV/0!</b>	<b>0</b>	<b>0,0</b>	<b>0</b>	<b>#DIV/0!</b>	<b>0</b>	<b>#DIV/0!</b>	<b>0</b>	<b>#DIV/0!</b>
Sumber: KESMAS																						
Keterangan: IVA: Inspeksi Visual dengan Asam asetat																						
* diisi dengan checklist (V)																						



TABEL 78

PELAYANAN KESEHATAN ORANG DENGAN GANGGUAN JIWA (ODGJ) BERAT MENURUT KECAMATAN DAN PUSKESMAS  
KABUPATEN/KOTA GUNUNG MAS  
TAHUN 2024

NO	KECAMATAN	PUSKESMAS	SASARAN ODGJ BERAT	PELAYANAN KESEHATAN ODGJ BERAT									MENDAPAT PELAYANAN KESEHATAN	
				SKIZOFRENIA			PSIKOTIK AKUT			TOTAL			JUMLAH	%
				0-14 th	15 - 59 th	≥ 60 th	0-14 th	15 - 59 th	≥ 60 th	0-14 th	15 - 59 th	≥ 60 th		
1	2	3	4	5	6	7	8	9	10	11	12	13	14	15
1	KECAMATAN SEPANG	UPT.PUSKESMAS SEPANG	12	0	12	0	0	0	0	0	12	0	12	100,0
2	KECAMATAN MIHING RAYA	UPT.PUSKESMAS KAMPURI	11	0	11	0	0	0	0	0	11	0	11	100,0
3	KECAMATAN KURUN	UPT.PUSKESMAS KURUN	21	0	21	0	0	0	0	0	21	0	21	100,0
4	0	UPT.PUSKESMAS TAMPANG TUMBANG ANJIR	16	0	16	0	0	0	0	0	16	0	16	100,0
5	0	UPT.PUSKESMAS TEWANG PAJANGAN	10	0	10	0	0	0	0	0	10	0	10	100,0
6	KECAMATAN TEWAH	UPT.PUSKESMAS TEWAH	29	0	20	0	0	9	0	0	29	0	29	100,0
7	KECAMATAN KAHAYAN HULU UTARA	UPT.PUSKESMAS TUMBANG MIRI	12	0	12	0	0	0	0	0	12	0	12	100,0
8	KECAMATAN DAMANG BATU	UPT.PUSKESMAS TUMBANG MARIKOI	5	0	5	0	0	0	0	0	5	0	5	100,0
9	0	UPT.PUSKESMAS MAHUROI	3	0	3	0	0	0	0	0	3	0	3	100,0
10	KECAMATAN MIRI MANASA	UPT.PUSKESMAS NAPOI	3	0	3	0	0	0	0	0	3	0	3	100,0
11	0	UPT.PUSKESMAS MASUKIH	2	0	2	0	0	0	0	0	2	0	2	100,0
12	KECAMATAN RUNGAN HULU	UPT.PUSKESMAS TUMBANG RAHUYAN	5	0	5	0	0	0	0	0	5	0	5	100,0
13	0	UPT.PUSKESMAS TUMBANG LAPAN	4	0	4	0	0	0	0	0	4	0	4	100,0
14	KECAMATAN RUNGAN	UPT.PUSKESMAS TUMBANG JUTUH	16	0	16	0	0	0	0	0	16	0	16	100,0
15	KECAMATAN RUNGAN BARAT	UPT.PUSKESMAS RABAMBANG	9	0	9	0	0	0	0	0	9	0	9	100,0
16	KECAMATAN MANUHING	UPT.PUSKESMAS TUMBANG TALAKEN	16	0	16	0	0	0	0	0	16	0	16	100,0
17	KECAMATAN MANUHING RAYA	UPT.PUSKESMAS TEHANG	8	0	8	0	0	0	0	0	8	0	8	100,0
<b>JUMLAH (KAB/KOTA)</b>			<b>182</b>	<b>0</b>	<b>173</b>	<b>0</b>	<b>0</b>	<b>9</b>	<b>0</b>	<b>0</b>	<b>182</b>	<b>0</b>	<b>182</b>	<b>100,0</b>

Sumber: P2P



Tabel 79 a

10 PENYAKIT TERBANYAK PADA PASIEN RAWAT JALAN MENURUT BAB ICD-X DI RUMAH SAKIT  
KABUPATEN/KOTA GUNUNG MAS  
TAHUN 2024

No	ICD-X	Golongan Sebab Sakit	Pasien Baru			Total Jumlah Kunjungan
			Laki-laki	Perempuan	Jumlah	
(1)	(4)	(5)	(6)	(7)	(8)	(9)
1	RS kuala kurun					
2	RS Pratama Tumbang Talaken					
<b>Jumlah</b>			-	-	-	-

Sumber: Direktorat Jenderal Kesehatan Lanjutan, 2025



10 PENYAKIT TERBANYAK PADA PASIEN RAWAT INAP MENURUT BAB ICD-X DI RUMAH SAKIT  
KABUPATEN/KOTA GUNUNG MAS  
TAHUN 2024

No	ICD-X	Golongan Sebab Sakit	JUMLAH PASIEN			Pasien Mati	CFR (%)
			Laki-laki	Perempuan	Jumlah		
(1)	(4)	(5)	(6)	(7)	(8)	(9)	(10)
1	RS kuala kurun						
2	RS Pratama Tumbang Talaken						
<b>Jumlah</b>			-	-	-	-	#DIV/0!

Sumber: Direktorat Jenderal Kesehatan Lanjutan, 2025



Lampiran 79 c

10 PENYAKIT DENGAN FATALITAS TERBESAR PADA PASIEN RAWAT INAP DI RUMAH SAKIT  
KABUPATEN/KOTA GUNUNG MAS  
TAHUN 2024

No	ICD X	PENYAKIT DENGAN KEMATIAN TERBANYAK	JUMLAH KEMATIAN	JUMLAH PASIEN	CFR
(1)	(2)	(3)	(4)	(5)	(6)
1	RS kuala kurun				
2	RS Pratama Tumbang Talaken				

Sumber: Direktorat Jenderal Kesehatan Lanjutan, 2025



TABEL 80

PERSENTASE SARANA AIR MINUM YANG DIAWASI/DIPERIKSA KUALITAS AIR MINUMNYA SESUAI STANDAR KABUPATEN/KOTA GUNUNG MAS TAHUN 2024

NO	KECAMATAN	PUSKESMAS	JUMLAH DESA/ KELURAHAN	JUMLAH SARANA AIR MINUM	SARANA AIR MINUM YANG DIAWASI/ DIPERIKSA KUALITAS AIR MINUMNYA SESUAI STANDAR (AMAN)	
					JUMLAH	%
1	2	3	4	5	6	7
1	KECAMATAN SEPANG	UPT.PUSKESMAS SEPANG	7	4	4	100,00
2	KECAMATAN MIHING RAYA	UPT.PUSKESMAS KAMPURI	6	3	3	100,00
3	KECAMATAN KURUN	UPT.PUSKESMAS KURUN	4	3	3	100,00
4	0	UPT.PUSKESMAS TAMPANG TUMBANG ANJIR	4	1	1	100,00
5	0	UPT.PUSKESMAS TEWANG PAJANGAN	7	3	3	100,00
6	KECAMATAN TEWAH	UPT.PUSKESMAS TEWAH	16	3	3	100,00
7	KECAMATAN KAHAYAN HULU UTARA	UPT.PUSKESMAS TUMBANG MIRI	12	2	1	50,00
8	KECAMATAN DAMANG BATU	UPT.PUSKESMAS TUMBANG MARIKOI	6	0	0	#DIV/0!
9	0	UPT.PUSKESMAS MAHUROI	2	0	0	#DIV/0!
10	KECAMATAN MIRI MANASA	UPT.PUSKESMAS NAPOI	6	0	0	#DIV/0!
11	0	UPT.PUSKESMAS MASUKIH	5	0	0	#DIV/0!
12	KECAMATAN RUNGAN HULU	UPT.PUSKESMAS TUMBANG RAHUYAN	5	1	1	100,00
13	0	UPT.PUSKESMAS TUMBANG LAPAN	4	1	0	0,00
14	KECAMATAN RUNGAN	UPT.PUSKESMAS TUMBANG JUTUH	14	0	0	#DIV/0!
15	KECAMATAN RUNGAN BARAT	UPT.PUSKESMAS RABAMBANG	11	1	0	0,00
16	KECAMATAN MANUHING	UPT.PUSKESMAS TUMBANG TALAKEN	12	3	2	66,67
17	KECAMATAN MANUHING RAYA	UPT.PUSKESMAS TEHANG	6	0	0	#DIV/0!
<b>JUMLAH (KAB/KOTA)</b>			127	25	21	84,00

Sumber : KESMAS



TABEL 81

JUMLAH KEPALA KELUARGA DENGAN AKSES TERHADAP FASILITAS SANITASI MENURUT KECAMATAN DAN PUSKESMAS

KABUPATEN/KOTA GUNUNG MAS

TAHUN 2024

NO	PUSKESMAS	KECAMATAN	JUMLAH DESA/KEKURAHAN	JUMLAH KK	JUMLAH KK PENGGUNA													KK DENGAN AKSES TERHADAP FASILITAS SANITASI	
					AKSES SANITASI AMAN	%	AKSES SANITASI LAYAK SENDIRI	%	AKSES LAYAK BERSAMA	%	AKSES BELUM LAYAK	%	BABS TERTUTUP	%	BABS TERBUKA	%	JUMLAH	%	
					6	7=6/5*100	8	9=8/5*100	10	11=10/5*100	12	13=12/5*100	14	15=14/5*100	16=5-6-8-10-12-14	17=16/5*100	18=6+8+10+12+14	19=18/5*100	
1	KECAMATAN SEPANG	UPT.PUSKESMAS SEPANG	7	2122	0	0	2230	105,09	90	4,24	17	0,80	26	1,23	-241	-11,36	2363	111,36	
2	KECAMATAN MHING RAYA	UPT.PUSKESMAS KAMPURI	6	2107	0	0	2134	101,28	60	2,85	14	0,66	23	1,09	-124	-5,89	2231	105,89	
3	KECAMATAN KURUN	UPT.PUSKESMAS KURUN	4	3374	0	0	4211	124,81	230	6,82	38	1,13	47	1,39	-1152	-34,14	4526	134,14	
4	0	UPT.PUSKESMAS TAMPANG TUMBANG ANJIR	4	1333	0	0	1980	148,54	50	3,75	10	0,75	19	1,43	-726	-54,46	2059	154,46	
5	0	UPT.PUSKESMAS TEWANG PAJANGAN	7	1741	0	0	401	23,03	30	1,72	8	0,46	17	0,98	1285	73,81	456	26,19	
6	KECAMATAN TEWAH	UPT.PUSKESMAS TEWAH	16	4187	0	0	4690	112,01	150	3,58	28	0,67	37	0,88	-718	-17,15	4905	117,15	
7	KECAMATAN KAHAYAN HULU UTARA	UPT.PUSKESMAS TUMBANG MIRI	12	1659	0	0	2792	168,29	111	6,69	18	1,08	27	1,63	-1289	-77,70	2948	177,70	
8	KECAMATAN DAMANG BATU	UPT.PUSKESMAS TUMBANG MARIKOI	6	891	0	0	390	43,77	9	1,01	8	0,90	18	2,02	466	52,30	425	47,70	
9	0	UPT.PUSKESMAS MAHUROI	2	342	0	0	361	105,56	5	1,46	6	1,75	16	4,68	-46	-13,45	388	113,45	
10	KECAMATAN MIRI MANASA	UPT.PUSKESMAS NAPOI	6	509	0	0	431	84,68	4	0,79	9	1,77	18	3,54	47	9,23	462	90,77	
11	0	UPT.PUSKESMAS MASUKIH	5	444	0	0	248	55,86	2	0,45	5	1,13	14	3,15	175	39,41	269	60,59	
12	KECAMATAN RUNGAN HULU	UPT.PUSKESMAS TUMBANG RAHUYAN	5	1011	0	0	596	58,95	3	0,30	13	1,29	22	2,18	377	37,29	634	62,71	
13	0	UPT.PUSKESMAS TUMBANG LAPAN	4	616	0	0	287	46,59	4	0,65	9	1,46	18	2,92	298	48,38	318	51,62	
14	KECAMATAN RUNGAN	UPT.PUSKESMAS TUMBANG JUTUH	14	1296	0	0	1260	97,22	70	5,40	13	1,00	22	1,70	-69	-5,32	1365	105,32	
15	KECAMATAN RUNGAN BARAT	UPT.PUSKESMAS RABAMBANG	11	1502	0	0	577	38,42	11	0,73	11	0,73	20	1,33	883	58,79	619	41,21	
16	KECAMATAN MANUHING	UPT.PUSKESMAS TUMBANG TALAKEN	12	2160	0	0	966	44,72	15	0,69	13	0,60	22	1,02	1144	52,96	1016	47,04	
17	KECAMATAN MANUHING RAYA	UPT.PUSKESMAS TEHANG	6	1646	0	0	765	46,48	6	0,36	11	0,67	20	1,22	844	51,28	802	48,72	
<b>JUMLAH</b>			127	26940	0	0	24319	90,27	850	3,16	231	0,86	386	1,43	1154	4,28	25786	95,72	

Sumber : KESMAS

Keterangan : KK = Kepala Keluarga, SBS = Stop Buang Air Besar Sembarangan



TABEL 82

SANITASI TOTAL BERBASIS MASYARAKAT (STBM) MENURUT KECAMATAN DAN PUSKESMAS  
KABUPATEN/KOTA GUNUNG MAS  
TAHUN 2024

NO	PUSKESMAS	KECAMATAN	JUMLAH DESA/ KELURAHAN	JUMLAH KK	SANITASI TOTAL BERBASIS MASYARAKAT (STBM)											
					KK STOP BABS (SBS)		KK CUCI TANGAN PAKAI SABUN (CTPS)		KK PENGELOLAAN AIR MINUM DAN MAKANAN RUMAH TANGGA (PAMMRT)		KK PENGELOLAAN SAMPAH RUMAH TANGGA (PSRT)		KK PENGELOLAAN AIR LIMBAH DOMESTIK RUMAH TANGGA (PALDRT)		DESA/KELUR AHAN 5 PILAR STBM	
					JUMLAH	%	JUMLAH	%	JUMLAH	%	JUMLAH	%	JUMLAH	%	JUMLAH	
1	2	3	4	5	6	7=6/5*100	8	9=8/5*100	10	11=10/5*100	12	13=12/5*100	14	15=14/5*100	16= jika 100% SBS, Jika 75% (CTPS, PAMMRT dan	
1	KECAMATAN SEPANG	UPT.PUSKESMAS SEPANG	7	2122	2122	100,00	0	0,00	0	0,00	0	0,00	0	0	0	0
2	KECAMATAN MIHING RAYA	UPT.PUSKESMAS KAMPURI	6	2107	2098	99,57	0	0,00	0	0,00	0	0,00	0	0	0	0
3	KECAMATAN KURUN	UPT.PUSKESMAS KURUN	4	3374	3395	100,62	0	0,00	0	0,00	0	0,00	0	0	0	0
4	0	UPT.PUSKESMAS TAMPANG TUMBANG ANJIR	4	1333	1333	100,00	0	0,00	0	0,00	0	0,00	0	0	0	0
5	0	UPT.PUSKESMAS TEWANG PAJANGAN	7	1741	1741	100,00	0	0,00	0	0,00	0	0,00	0	0	0	0
6	KECAMATAN TEWAH	UPT.PUSKESMAS TEWAH	16	4187	3872	92,48	3836	91,62	2485	59,35	1716	40,98	0	0	0	0
7	KECAMATAN KAHAYAN HULU UTARA	UPT.PUSKESMAS TUMBANG MIRI	12	1659	1432	86,32	0	0,00	0	0,00	0	0,00	0	0	0	0
8	KECAMATAN DAMANG BATU	UPT.PUSKESMAS TUMBANG MARIKOI	6	891	803	90,12	0	0,00	0	0,00	0	0,00	0	0	0	0
9	0	UPT.PUSKESMAS MAHUROI	2	342	272	79,53	0	0,00	0	0,00	0	0,00	0	0	0	0
10	KECAMATAN MIRI MANASA	UPT.PUSKESMAS NAPOI	6	509	509	100,00	0	0,00	0	0,00	0	0,00	0	0	0	0
11	0	UPT.PUSKESMAS MASUKIH	5	444	352	79,28	0	0,00	0	0,00	0	0,00	0	0	0	0
12	KECAMATAN RUNGAN HULU	UPT.PUSKESMAS TUMBANG RAHUYAN	5	1011	949	93,87	0	0,00	0	0,00	0	0,00	0	0	0	0
13	0	UPT.PUSKESMAS TUMBANG LAPAN	4	616	573	93,02	0	0,00	0	0,00	0	0,00	0	0	0	0
14	KECAMATAN RUNGAN	UPT.PUSKESMAS TUMBANG JUTUH	14	1296	1205	92,98	0	0,00	0	0,00	0	0,00	0	0	0	0
15	KECAMATAN RUNGAN BARAT	UPT.PUSKESMAS RABAMBANG	11	1502	1395	92,88	0	0,00	0	0,00	0	0,00	0	0	0	0
16	KECAMATAN MANUHING	UPT.PUSKESMAS TUMBANG TALAKEN	12	2160	2160	100,00	0	0,00	0	0,00	0	0,00	0	0	0	0
17	KECAMATAN MANUHING RAYA	UPT.PUSKESMAS TEHANG	6	1646	1575	95,69	0	0,00	0	0,00	0	0,00	0	0	0	0
<b>JUMLAH</b>			127	26940	25786	95,72	3836	14,24	2485	9,22	1716	6,37	0	0	0	0
<b>PRESENTASE DESA/KELURAHAN 5 PILAR STBM</b>																
<b>0</b>																

Sumber : KESMAS



TABEL 83

PERSENTASE TEMPAT DAN FASILITAS UMUM(TFU) YANG DILAKUKAN PENGAWASAN SESUAI STANDAR MENURUT KECAMATAN DAN PUSKESMAS  
KABUPATEN/KOTA GUNUNG MAS  
TAHUN 2024

NO	KECAMATAN	PUSKESMAS	TFU TERDAFTAR					TFU YANG DILAKUKAN PENGAWASAN SESUAI STANDAR (IKL)									
			SEKOLAH		PUSKESMAS	PASAR	TOTAL	SARANA PENDIDIKAN				PUSKESMAS		PASAR		TOTAL	
			SD/MI	SMP/MTs				Σ	%	Σ	%	Σ	%	Σ	%	Σ	%
					Σ	%	Σ										
1	2	3	4	5	6	7	8	9	10	11	12	13	14	15	16	17	18
1	KECAMATAN SEPANG	UPT.PUSKESMAS SEPANG	11	5	1	0	17	11	100,00	4	80,00	1	100,00	0	#DIV/0!	17	100,00
2	KECAMATAN MIHING RAYA	UPT.PUSKESMAS KAMPURI	9	4	1	0	14	9	100,00	4	100,00	1	100,00	0	#DIV/0!	14	100,00
3	KECAMATAN KURUN	UPT.PUSKESMAS KURUN	12	4	1	0	17	12	100,00	0	0,00	1	100,00	0	#DIV/0!	13	76,47
4	0	UPT.PUSKESMAS TAMPANG TUMBANG ANJIR	10	4	1	1	16	10	100,00	2	50,00	1	100,00	1	100,00	14	87,50
5	0	UPT.PUSKESMAS TEWANG PAJANGAN	7	2	1	0	10	7	100,00	2	100,00	1	100,00	0	#DIV/0!	10	100,00
6	KECAMATAN TEWAH	UPT.PUSKESMAS TEWAH	15	6	1	0	15	15	100,00	3	50,00	1	100,00	0	#DIV/0!	19	126,67
7	KECAMATAN KAHAYAN HULU UTARA	UPT.PUSKESMAS TUMBANG MIRI	14	5	1	0	19	14	100,00	4	80,00	1	100,00	0	#DIV/0!	19	100,00
8	KECAMATAN DAMANG BATU	UPT.PUSKESMAS TUMBANG MARIKOI	2	1	1	0	4	2	100,00	1	100,00	1	100,00	0	#DIV/0!	4	100,00
9	0	UPT.PUSKESMAS MAHUROI	2	0	1	0	3	2	100,00	-	#DIV/0!	1	100,00	0	#DIV/0!	3	100,00
10	KECAMATAN MIRI MANASA	UPT.PUSKESMAS NAPOI	3	0	1	0	4	3	100,00	1	#DIV/0!	1	100,00	0	#DIV/0!	5	125,00
11	0	UPT.PUSKESMAS MASUKIH	2	0	1	0	3	2	100,00	-	#DIV/0!	1	100,00	0	#DIV/0!	3	100,00
12	KECAMATAN RUNGAN HULU	UPT.PUSKESMAS TUMBANG RAHUYAN	6	2	1	0	9	6	100,00	2	100,00	1	100,00	0	#DIV/0!	9	100,00
13	0	UPT.PUSKESMAS TUMBANG LAPAN	5	1	1	0	7	5	100,00	1	100,00	1	100,00	0	#DIV/0!	7	100,00
14	KECAMATAN RUNGAN	UPT.PUSKESMAS TUMBANG JUTUH	5	1	1	0	7	5	100,00	1	100,00	1	100,00	0	#DIV/0!	7	100,00
15	KECAMATAN RUNGAN BARAT	UPT.PUSKESMAS RABAMBANG	3	0	1	0	4	3	100,00	0	#DIV/0!	1	100,00	0	#DIV/0!	4	100,00
16	KECAMATAN MANUHING	UPT.PUSKESMAS TUMBANG TALAKEN	3	0	1	0	4	3	100,00	1	#DIV/0!	1	100,00	0	#DIV/0!	5	125,00
17	KECAMATAN MANUHING RAYA	UPT.PUSKESMAS TEHANG	3	0	1	0	4	3	100,00	0	#DIV/0!	1	100,00	0	#DIV/0!	4	100,00
<b>JUMLAH (KAB/KOTA)</b>			<b>112</b>	<b>35</b>	<b>17</b>	<b>1</b>	<b>157</b>	<b>112</b>	<b>100,0</b>	<b>26</b>	<b>74,286</b>	<b>17</b>	<b>100,0</b>	<b>1</b>	<b>100</b>	<b>157</b>	<b>100</b>

Sumber : KESMAS



TABEL 84

PERSENTASE TEMPAT PENGELOLAAN PANGAN (TPP) YANG MEMENUHI SYARAT KESEHATAN MENURUT KECAMATAN KABUPATEN/KOTA GUNUNG MAS TAHUN 2024

NO	KECAMATAN	PUSKESMAS	JASA BOGA			RESTORAN			TPP TERTENTU			DEPOT AIR MINUM			RUMAH MAKAN			KELOMPOK GERAI PANGAN JAJANAN			SENTRA PANGAN JAJANAN/KANTIN		
			TERDAFTAR	LAIK HSP		TERDAFTAR	LAIK HSP		TERDAFTAR	LAIK HSP		TERDAFTAR	LAIK HSP		TERDAFTAR	LAIK HSP		TERDAFTAR	LAIK HSP		TERDAFTAR	LAIK HSP	
				JUMLAH	%		JUMLAH	%		JUMLAH	%		JUMLAH	%		JUMLAH	%		JUMLAH	%		JUMLAH	%
1	2	3	4	5	6	7	8	9	10	11	12	13	14	15	16	17	18	19	20	21	22	23	24
1	KECAMATAN SEPANG	UPT.PUSKESMAS SEPANG	0	0	#DIV/0!	1	0	0,00	0	0	#DIV/0!	22	9	40,91	4	0	0,00	7	7	100,00	0	0	#DIV/0!
2	KECAMATAN MIHING RAYA	UPT.PUSKESMAS KAMPURI	0	0	#DIV/0!	1	0	0,00	0	0	#DIV/0!	0	0	#DIV/0!	0	0	#DIV/0!	5	5	100,00	0	0	#DIV/0!
3	KECAMATAN KURUN	UPT.PUSKESMAS KURUN	1	1	100,00	6	2	33,33	1	1	100,00	11	9	81,82	5	8	160,00	17	17	100,00	1	0	0,00
4	0	UPT.PUSKESMAS TAMPANG TUMBANG ANJIR	0	0	#DIV/0!	2	0	0,00	0	0	#DIV/0!	16	1	6,25	4	4	100,00	4	4	100,00	0	0	#DIV/0!
5	0	UPT.PUSKESMAS TEWANG PAJANGAN	0	0	#DIV/0!	0	0	#DIV/0!	0	0	#DIV/0!	0	0	#DIV/0!	0	0	#DIV/0!	3	3	100,00	0	0	#DIV/0!
6	KECAMATAN TEWAH	UPT.PUSKESMAS TEWAH	0	0	#DIV/0!	2	1	50,00	0	0	#DIV/0!	24	10	41,67	0	0	#DIV/0!	1	1	100,00	0	0	#DIV/0!
7	KECAMATAN KAHAYAN HULU UTARA	UPT.PUSKESMAS TUMBANG MIRI	0	0	#DIV/0!	0	0	#DIV/0!	0	0	#DIV/0!	9	7	77,78	0	0	#DIV/0!	1	0	0,00	0	0	#DIV/0!
8	KECAMATAN DAMANG BATU	UPT.PUSKESMAS TUMBANG MARIKOI	0	0	#DIV/0!	0	0	#DIV/0!	0	0	#DIV/0!	0	0	#DIV/0!	0	0	#DIV/0!	1	0	0,00	0	0	#DIV/0!
9	0	UPT.PUSKESMAS MAHUROI	0	0	#DIV/0!	0	0	#DIV/0!	0	0	#DIV/0!	0	0	#DIV/0!	0	0	#DIV/0!	1	0	0,00	0	0	#DIV/0!
10	KECAMATAN MIRI MANASA	UPT.PUSKESMAS NAPOI	0	0	#DIV/0!	0	0	#DIV/0!	0	0	#DIV/0!	0	0	#DIV/0!	0	0	#DIV/0!	1	0	0,00	0	0	#DIV/0!
11	0	UPT.PUSKESMAS MASUKIH	0	0	#DIV/0!	0	0	#DIV/0!	0	0	#DIV/0!	0	0	#DIV/0!	0	0	#DIV/0!	1	0	0,00	0	0	#DIV/0!
12	KECAMATAN RUNGAN HULU	UPT.PUSKESMAS TUMBANG RAHUYAN	0	0	#DIV/0!	0	0	#DIV/0!	0	0	#DIV/0!	2	2	100,00	1	2	200,00	8	8	100,00	0	0	#DIV/0!
13	0	UPT.PUSKESMAS TUMBANG LAPAN	0	0	#DIV/0!	0	0	#DIV/0!	0	0	#DIV/0!	0	0	#DIV/0!	0	0	#DIV/0!	1	0	0,00	0	0	#DIV/0!
14	KECAMATAN RUNGAN	UPT.PUSKESMAS TUMBANG JUTUH	0	0	#DIV/0!	1	1	100,00	0	0	#DIV/0!	3	0	0,00	0	0	#DIV/0!	1	0	0,00	0	0	#DIV/0!
15	KECAMATAN RUNGAN BARAT	UPT.PUSKESMAS RABAMBANG	0	0	#DIV/0!	0	0	#DIV/0!	0	0	#DIV/0!	0	0	#DIV/0!	0	0	#DIV/0!	1	0	0,00	0	0	#DIV/0!
16	KECAMATAN MANUHING	UPT.PUSKESMAS TUMBANG TALAKEN	0	0	#DIV/0!	0	0	#DIV/0!	0	0	#DIV/0!	6	0	0,00	0	0	#DIV/0!	1	0	0,00	0	0	#DIV/0!
17	KECAMATAN MANUHING RAYA	UPT.PUSKESMAS TEHANG	0	0	#DIV/0!	0	0	#DIV/0!	0	0	#DIV/0!	1	1	100,00	0	0	#DIV/0!	1	0	0,00	0	0	#DIV/0!
JUMLAH (KAB/KOTA)			1	1	100,00	13	4	30,77	1	1	100,00	94	39	41,49	14	14	100,00	55	45	81,82	1	0	0

